



Утвърдил;
КМЕТ НА ОБЩИНА:
/инж. Г. Славов/

Б Ю Д Ж Е Т

ЗА ДЕЛЕГИРАНИ ОТ ДЪРЖАВАТА И МЕСТНИ ДЕЙНОСТИ
С ТРИМЕСЕЧНО РАЗПРЕДЕЛЕНИЕ
НУ "ПРОФ. П. НОЙКОВ"


за 2014 година

СЪСТАВИЛ: Радка Панайотова

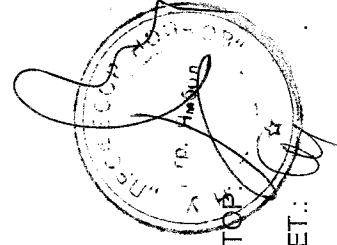
СЛУЖ. ТЕЛЕФОН: 046-662127,28

ГЛ. СЧЕТОВОДИТЕЛ: Радка Панайотова

ДИРЕКТОР: Дора Хаджипетрова



	ПРИХОДИ	ОБЩО	ТРИМЕСЕЧНО РАЗПРЕДЕЛЕНИЕ			
			I	II	III	IV
ДЪРЖАВНИ ПРИХОДИ						
24-00	ПРИХОДИ И ДОХОДИ ОТ СОБСТВЕНОСТ	4 000	1 200	1 200	400	1 200
24-04	- нетни приходи от продажби на услуги, стоки и продукция	0				
24-05	- приходи от наеми на имущество	4 000	1 200	1 200	400	1 200
27-00	Общински такси	0	0	0	0	0
27-10	- за технически услуги	0				
27-11	- за административни услуги	0				
27-29	- други общински такси	0				
37-00	Внесени ДДС и други данъци върху продажбите	-120	-36	-36	-12	-36
37-02	- вносен данък върху п/дите от стоп. дейност на бюдж. предприятия (-)	-120	-36	-36	-12	-36
61-00	Трансфери между бюджети (нето)	507 655	169 125	120 903	96 723	120 904
61-09	- вътрешни трансфери в системата на първостепенния разпоредител (+/-)	507 655	169 125	120 903	96 723	120 904
88-00	Събрани ср-ва и изв. пл. за с/ка на др. бюджети, с/ки и фондове - нето (+/-)	0	0	0	0	0
88-03	- събрани ср-ва и изв. пл. от/за с/ки за ср-вата от Европейския съюз (+/-)	0				
Σ П ОБЩО:		511 535	170 289	122 067	97 111	122 068
99-00	ПРЕВИШЕНИЕ/НЕДОСТИГ НА БЮДЖЕТНИ СРЕДСТВА ПО ТРИМЕСЕЧИЯ	0	-46 834	20 548	8 749	17 537
99-99	ОБЩО ПРИХОДИ ЗА ДЪРЖАВНИ ДЕЙНОСТИ:	511 535	123 455	142 615	105 860	139 605
МЕСТНИ ПРИХОДИ						
24-00	ПРИХОДИ И ДОХОДИ ОТ СОБСТВЕНОСТ	0	0	0	0	0
24-04	- нетни приходи от продажби на услуги, стоки и продукция	0				
24-05	- приходи от наеми на имущество	0				
27-00	Общински такси	0	0	0	0	0
27-10	- за технически услуги	0				
27-11	- за административни услуги	0				
27-29	- други общински такси	0				
37-00	Внесени ДДС и други данъци върху продажбите	0	0	0	0	0
37-02	- вносен данък върху п/дите от стоп. дейност на бюдж. предприятия (-)	0				
61-00	Трансфери между бюджети (нето)	0	0	0	0	0
61-09	- вътрешни трансфери в системата на първостепенния разпоредител (+/-)	0				
88-00	Събрани ср-ва и изв. пл. за с/ка на др. бюджети, с/ки и фондове - нето (+/-)	0	0	0	0	0
88-03	- събрани ср-ва и изв. пл. от/за с/ки за ср-вата от Европейския съюз (+/-)	0				
Σ П ОБЩО:		0	0	0	0	0
99-00	ПРЕВИШЕНИЕ/НЕДОСТИГ НА БЮДЖЕТНИ СРЕДСТВА ПО ТРИМЕСЕЧИЯ	0	0	0	0	0
99-99	ОБЩО ПРИХОДИ ЗА МЕСТНИ ДЕЙНОСТИ:	0	0	0	0	0

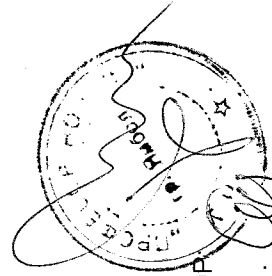


ДИРЕКТОР

ГЛ. СЧЕТ.:

ОБЩО РАЗХОДИ		ОБЩО	ТРИМЕСЕЧНО РАЗПРЕДЕЛЕНИЕ			
			I	II	III	IV
РАЗДЕЛ II ОТ ЕБК - РАЗХОДИ ПО ИКОНОМИЧЕСКИ ТИП						
01-00	Заплати и възн. за персонала, нает по тр. и сл. правоо-я	331 220	71 900	80 700	81 600	97 020
01-01	заплати и възн. на персонала, нает по тр. правоо-я	331 220	71 900	80 700	81 600	97 020
01-02	заплати и възн. на персонала, нает по сл. правоо-я	0	0	0	0	0
02-00	Други възнаграждения и плащания за персонала	22 820	11 990	7 870	1 430	1 530
02-01	за нещатен персонал нает по трудови правоотношения	0	0	0	0	0
02-02	за персонала по извънтрудови правоотношения	200	0	200	0	0
02-05	изпл. суми от СБКО, за обл. и др. на перс., с х-р на възн.	15 840	11 290	2 090	1 230	1 230
02-08	обезщ. за персонала, с характер на възнаграждение	5 280	0	5 280	0	0
02-09	други плащания и възнаграждения	1 500	700	300	200	300
05-00	Задължителни осигурителни вноски от работодатели	72 555	15 746	17 685	17 880	21 244
05-51	осигурителни вноски от работодатели за ДОО	38 597	8 377	9 410	9 505	11 305
05-52	осигурителни вноски от работодатели за УчПФ	12 657	2 750	3 083	3 118	3 706
05-60	здрвноосигурителни вноски от работодатели	16 541	3 589	4 032	4 077	4 843
05-80	вноски за ДЗО от работодатели	4 760	1 030	1 160	1 180	1 390
10-00	Издръжка	84 140	23 019	36 360	4 950	19 811
10-11	храна	23 999	8 650	6 330	0	9 019
10-12	медикаменти	0	0	0	0	0
10-13	постелен инвентар и облекло	2 400	2 400	0	0	0
10-14	уч. и научно-изсл. р-ди и книги за библиотеките	700	500	100	0	100
10-15	материали	9 700	3 000	2 700	2 000	2 000
10-16	вода, горива и енергия	20 111	6 169	5 700	1 050	7 192
10-20	разходи за външни услуги	7 440	2 000	2 040	1 900	1 500
10-30	текущ ремонт	19 390	0	19 390	0	0
10-51	командировки в страната	400	300	100	0	0
10-52	краткосрочни командировки в чужбина	0	0	0	0	0
10-62	разходи за застраховки	0	0	0	0	0
10-63	такса ангажимент по заеми	0	0	0	0	0
10-69	други финансови услуги	0	0	0	0	0
10-91	др. разходи за СБКО	0	0	0	0	0
10-92	р-ди за дог. санкции и неустойки, съд. обезщ. и разн.	0	0	0	0	0
10-98	др. разходи, неклас. в др. параграфи и подпараграфи	0	0	0	0	0
19-00	Платени данъци, такси и административни санкции	800	800	0	0	0
19-01	пл. държ. данъци, такси, нак. лихви и адм. санкции	0	0	0	0	0
19-81	пл. общински данъци, такси, нак. лихви и адм. санкции	800	800	0	0	0
40-00	Стипендии	0	0	0	0	0
ОБЩО РАЗХОДИ ПО ИКОНОМИЧЕСКИ ТИП		511 535	123 455	142 615	105 860	139 605
ПРИДОБИВАНЕ НА НЕФИНАНСОВИ АКТИВИ						
51-00	Основен ремонт на дълготрайни материални активи	0	0	0	0	0
52-00	Придобиване на дълготрайни материални активи	0	0	0	0	0
52-01	придобиване на компютри и хардуер	0	0	0	0	0
52-02	придобиване на сгради	0	0	0	0	0
52-03	придобиване на др. оборудване, машини и съор-ия	0	0	0	0	0
52-04	придобиване на транспортни средства	0	0	0	0	0
52-05	придобиване на стопански инвентар	0	0	0	0	0
52-06	изграждане на инфраструктурни обекти	0	0	0	0	0
52-19	придобиване на други ДМА	0	0	0	0	0
ВСИЧКО ПРИДОБИВАНЕ НА НЕФИН. АКТИВИ:		0	0	0	0	0
ОБЩО РАЗХОД ЗА ДЕЙНОСТТА:		511 535	123 455	142 615	105 860	139 605

НАТУРАЛНИ ПОКАЗАТЕЛИ	КЪМ	
	1,01	31,12
НАИМЕНОВАНИЕ		
01-00	Щатни бройки	28,5
01-11	в т.ч.: по трудови правоотношения	28,5
01-12	в т.ч.: по служебни правоотношения	0
04-00	ПЕРСОНАЛ ЧИТАЛИЩА - БРОЙ	0
05-00	ДЕЖУРНИ - БРОЙ	0
10-00	-ТЕХНИЦИ ПУ	0
15-00	ДЕЦА В ЯСЛЕНИ ГРУПИ В ОДЗ	0
16-00	БРОЙ ДЕЦА В ЦДГ И ОДЗ	0
25-00	ДЪЛЖИНА НА МЕСТНИ ОБЩИНСКИ ПЪТИЩА - КМ.	0
26-00	БРОЙ ДЕЦА В ПОДГОТВИТЕЛНА ГРУПА В УЧИЛИЩЕ	20
31-00	БР. МЕСТА В СОЦ.УСЛУГИ, ПРЕДОСТАВЯНИ В ОБЩНОСТТА	0
32-00	БР. МЕСТА В СПЕЦИАЛИЗ. ИНСТ. ЗА ПРЕД. НА СОЦ. УСЛУГИ	0
35-00	ДЕЦА В ДЕТСКИ ЯСЛИ - БР.	0
36-00	ДЕЦА В ДЕТСКИ КУХНИ - БР.	0
40-00	МЕСТА В ДСП- БРОЙ	0
59-00	ЗЕЛЕНИ ПЛОЩИ - КВ.М.	0
60-00	БРОЙ УЧЕНИЦИ	255
64-00	УЧЕНИЦИ В ОБЩЕЖИТИЯ - БР.	0
67-00	ДЪЛЖИНА НА УЛИЧНАТА МРЕЖА - КМ.	0
69-00	СТИПЕНДИАНТИ-БРОЙ	0
71-00	БРОЙ КУРСОВЕ	0
73-00	ИЗПЛАТЕНИ СРЕДСТВА ЗА ПРЕВОЗ НА УЧИТЕЛИ	0
81-00	ОБЩЕСТ.ВЪЗПИТАТЕЛИ - БР.	0
84-00	ПЛОЩ НА УРБАНИЗИРАНАТА ТЕРИТОРИЯ	0
87-00	ЧИСЛЕННОСТ НА ПЕРС. НА МИН.РАБОТНА ЗАПЛАТА - БРОЙ	0



ДИРЕКТОР

ГЛ. СЧЕТ.