

Утвърдил:

Кмет: 

/д-р Дарин Димитров/

ПРОФЕСИОНАЛНА ГИМНАЗИЯ ПО ЗЕМЕДЕЛИЕ
гр.Търговище, ул.Цар Симеон № 27 ; ☎ 6-42-84; 6-28-06
e-mail : pgzemedelie.tgv@abv.bg

Б Ю Д Ж Е Т за 2021 г.





Гл.счетоводител:

/Йорданка Дончева/ 

Директор:

/Бойка Казакова/ 

СЪГЛАСУВАЛИ:

1. Директор на дирекция
„Хуманитарни дейности и социална политика“: 
2. Главен експерт
„Финансови анализи и отчети на училища и ОЗ“: 
3. Главен експерт „Финанси и контрол“: 
4. Заместник кмет: / Рая Матева/ 

Бланка стойностни показатели: Приход, Разход и натурални
Начален План -

Община	Година							
"Професионална гимназия по земеделие"	2021	Код на параграф	Име на параграф	Годишен план	Стойност за I-во тримесечие	Стойност за II-ро тримесечие	Стойност за III-то тримесечие	Стойност за IV-то тримесечие
I.Имуществени данъци и неданъчни приходи								
1. Имуществени и др. данъци								
Всичко имуществени данъци								
2. Неданъчни приходи								
Всичко неданъчни приходи								
Общо приходи (1+2)				0	0	0	0	0
III.Трансфери								
Всичко трансфери								
IV.Временни безлихвени заеми				0	0	0	0	0
Всичко временни безлихвени заеми								
Всичко приходи (I+III+IV)				0	0	0	0	0
V.Операции с финансови активи и пасиви								
9500	Депозити и средств	91436	27431	22859	18287	22859		
9502	остатък в левова ра	91436	27431	22859	18287	22859		
Всичко финансиране на дефицита				91436	27431	22859	18287	22859
Общо приходи от				91 436	27 431	22 859	18 287	22 859

Стойностни показатели - Разход

Начален План -

Община: "Професионална гимназия" Година: 2021

Код на параграф	Име на параграф	Годишен план	Стойност за I-во тримесечие	Стойност за II-ро тримесечие	Стойност за III-то тримесечие	Стойност за IV-то тримесечие
Стойностни показатели - Разход						
III. Функция Образование						
326 Професионални гимназии и паралелки за професионална подготовка						
0100	Заплати и възнаг	649188	162297	162297	162297	162297
0101	заплати и възнаг	649188	162297	162297	162297	162297
0200	Други възнагражд	25478	15650	3276	3276	3276
0205	изплатени суми от	25478	15650	3276	3276	3276
0500	Задължителни ос	145831	36459	36458	36457	36457
0551	осигурителни вно	83226	20807	20807	20806	20806
0552	осигурителни вно	22356	5589	5589	5589	5589
0560	здравноосигурите	31161	7791	7790	7790	7790
0580	вноски за допълн	9088	2272	2272	2272	2272
1000	Издръжка	102205	28049	34367	7336	32453
1013	постелен инвента	3200	3200	0	0	0
1014	учебни и научно-и	16015	5679	8415	0	1921
1015	материали	13689	3575	4513	1280	4321
1016	вода, горива и ене	15000	5000	5000	0	5000
1020	разходи за външн	27492	3645	6239	3477	14131
1030	текущ ремонт	17129	4750	10000	2379	0
1051	командировки в с	782	200	200	200	182
1062	разходи за застра	2000	2000	0	0	0
1098	други разходи, не	6898	0	0	0	6898
1900	Платени данъци,	1000	1000	0	0	0
1901	платени държавн	500	500	0	0	0
1981	платени общински	500	500	0	0	0

4000	Стипендии	37402	25374	12028	0	0
	Разходи	961104	268829	248426	209366	234483
	Всичко за дейността:	961104	268829	248426	209366	234483
338 Ресурсно подпомагане						
1000	Издръжка	8910	2673	2228	1782	2227
1015	материали	8910	2673	2228	1782	2227
	Разходи	8910	2673	2228	1782	2227
	Всичко за дейността:	8910	2673	2228	1782	2227
388 Международни програми и споразумения, дарения и помощи от чужбина						
1000	Издръжка	91436	27431	22859	18287	22859
1052	краткосрочни ком	91436	27431	22859	18287	22859
	Разходи	91436	27431	22859	18287	22859
	Всичко за дейността:	91436	27431	22859	18287	22859
РЕКАПИТУЛАЦИЯ ЗА ГРУПА						
0100	Заплати и възнаг	649188	162297	162297	162297	162297
0101	заплати и възнаг	649188	162297	162297	162297	162297
0200	Други възнагражд	25478	15650	3276	3276	3276
0205	изплатени суми о	25478	15650	3276	3276	3276
0500	Задължителни ос	145831	36459	36458	36457	36457
0551	осигурителни вно	83226	20807	20807	20806	20806
0552	осигурителни вно	22356	5589	5589	5589	5589
0560	здравноосигурите	31161	7791	7790	7790	7790
0580	вноски за допълн	9088	2272	2272	2272	2272
1000	Издръжка	202551	58153	59454	27405	57539
1013	постелен инвента	3200	3200	0	0	0
1014	учебни и научно-и	16015	5679	8415	0	1921
1015	материали	22599	6248	6741	3062	6548
1016	вода, горива и ене	15000	5000	5000	0	5000
1020	разходи за външн	27492	3645	6239	3477	14131
1030	текущ ремонт	17129	4750	10000	2379	0
1051	командировки в с	782	200	200	200	182
1052	краткосрочни ком	91436	27431	22859	18287	22859
1062	разходи за застра	2000	2000	0	0	0
1098	други разходи, не	6898	0	0	0	6898
1900	Платени данъци.	1000	1000	0	0	0
1901	платени държавн	500	500	0	0	0
1981	платени общински	500	500	0	0	0
4000	Стипендии	37402	25374	12028	0	0
	Разходи	1061450	298933	273513	229435	259569
	Всичко за групата:	1061450	298933	273513	229435	259569
РЕКАПИТУЛАЦИЯ ЗА ФУНКЦИЯ III. Функция Образование						
0100	Заплати и възнаг	649188	162297	162297	162297	162297
0101	заплати и възнаг	649188	162297	162297	162297	162297
0200	Други възнагражд	25478	15650	3276	3276	3276
0205	изплатени суми о	25478	15650	3276	3276	3276
0500	Задължителни ос	145831	36459	36458	36457	36457
0551	осигурителни вно	83226	20807	20807	20806	20806
0552	осигурителни вно	22356	5589	5589	5589	5589
0560	здравноосигурите	31161	7791	7790	7790	7790
0580	вноски за допълн	9088	2272	2272	2272	2272
1000	Издръжка	202551	58153	59454	27405	57539
1013	постелен инвента	3200	3200	0	0	0
1014	учебни и научно-и	16015	5679	8415	0	1921
1015	материали	22599	6248	6741	3062	6548
1016	вода, горива и ене	15000	5000	5000	0	5000
1020	разходи за външн	27492	3645	6239	3477	14131
1030	текущ ремонт	17129	4750	10000	2379	0

1051	командировки в с	782	200	200	200	182
1052	краткосрочни ком	91436	27431	22859	18287	22859
1062	разходи за застра	2000	2000	0	0	0
1098	други разходи, не	6898	0	0	0	6898
1900	Платени данъци,	1000	1000	0	0	0
1901	платени държавн	500	500	0	0	0
1981	платени общински	500	500	0	0	0
4000	Стипендии	37402	25374	12028	0	0
	Разходи	1061450	298933	273513	229435	259569
	Всичко за функцията:	1061450	298933	273513	229435	259569
	Всичко разходи по бюджета:	1061450	298933	273513	229435	259569
РЕЗЕРВ						
	Общо разходи по бюджета:	1061450	298933	273513	229435	259569

НАТУРАЛНИ ПОКАЗАТЕЛИ	Параграф	към 01.01.	към 31.12.
Стойностни показатели - Разход			
III. Функция Образование			
326 Професионални гимназии и паралелки за професионална подготовка			
0100	ЩАТНИ БРО	29.50	29.50
0111	В Т.Ч. ПО ТРУДО	29.50	29.50
6000	БРОЙ УЧЕНИЦИ	190.00	190.00
6400	УЧЕНИЦИ В ОБЩ	2.00	2.00
6900	СТИПЕНДИАНТИ	124.00	124.00
8700	ЧИСЛЕНОСТ НА	5.00	5.00
	Всичко за дейността:	29.50	29.50
РЕКАПИТУЛАЦИЯ ЗА ГРУПА			
0100	ЩАТНИ БРО	29.50	29.50
0111	В Т.Ч. ПО ТРУДО	29.50	29.50
6000	БРОЙ УЧЕНИЦИ	190.00	190.00
6400	УЧЕНИЦИ В ОБЩ	2.00	2.00
6900	СТИПЕНДИАНТИ	124.00	124.00
8700	ЧИСЛЕНОСТ НА	5.00	5.00
	Всичко за групата:	29.50	29.50
РЕКАПИТУЛАЦИЯ ЗА ФУНКЦИЯ III. Функция Образование			
0100	ЩАТНИ БРО	29.50	29.50
0111	В Т.Ч. ПО ТРУДО	29.50	29.50
6000	БРОЙ УЧЕНИЦИ	190.00	190.00
6400	УЧЕНИЦИ В ОБЩ	2.00	2.00
6900	СТИПЕНДИАНТИ	124.00	124.00
8700	ЧИСЛЕНОСТ НА	5.00	5.00
	Всичко за функцията:	29.50	29.50
	Всичко за бюджета:	29.50	29.50