



ОУ "Отец Паисий" - гр. Кнежа, ул. "Отец Паисий" № 26,
тел.0894762670, пощенски код 5835, e-mail: ou_paisii@abv.bg

Утвърждавам:
инж. Юли Горнишки
Директор ОУ „Отец Паисий“
гр. Кнежа



**ПЛАН
ЗА ЗАЩИТА НА ПРЕБИВАВАЩИТЕ ПРИ БЕДСТВИЯ, АВАРИИ,
КАТАСТРОФИ И ПОЖАРИ**

Разработен на основание чл. 36 от ЗЗБ
В ОУ „ Отец Паисий ”
гр.Кнежа
Община Кнежа, Област Плевен

КНЕЖА – 2022/2023г.

Настоящият план е приет на заседание на педагогически съвет
Протокол № 12 от 14.09.2022г.
и утвърден със Заповед на Директора №953 от 14.09.2022г.

Изготвил:
Стела Вълешкова
ст.учител ЦОУД

ЧАСТ ПЪРВА

І.ОБЩИ ПОЛОЖЕНИЯ

Планът за защита при бедствия на пребиваващите в Основно училище „Отец Паисий” – гр. Кнежа е изготвен на основание чл. 36 от Закон за защита при бедствия, Обн., ДВ, бр. 102 от 19.12.2006 г., изм., бр. 41 от 22.05.2007 г., изм. и доп., бр. 113 от 28.12.2007 г., в сила от 01.01.2008 г., изм., бр. 69 от 05. 08. 2008 г., бр. 102 от 28. 11. 2008 г., изм. и доп., бр. 35 от 12. 05. 2009 г., в сила от 12. 05. 2009 г., изм., бр. 74 от 15. 09. 2009 г., в сила от 15. 09. 2009 г., изм. и доп., бр. 93 от 24. 11. 2009 г., в сила от 25. 12. 2009 г., доп., бр. 61 от 06. 08. 2010 г., изм. и доп., бр. 88 от 09. 11. 2010 г., в сила от 01. 01. 2011 г., изм., бр. 98 от 14. 12. 2010 г., в сила от 01. 01. 2011 г., бр. 8 от 25. 01. 2011 г., в сила от 25. 01. 2011 г., доп., бр. 39 от 20. 05. 2011 г. юли 2004 г. За подготовката и обучението на децата, педагогическия, административния и помощен персонал в детските градини за безопасно поведение при бедствия, аварии, катастрофи и пожари, Наредба № 8121з-647 от 01 октомври 2014 Г. за правилата и нормите за пожарна безопасност при експлоатация на обектите издадена от министъра на вътрешните работи и министъра на инвестиционното проектиране обн. ДВ. бр.89 от 28 октомври 2014г., попр. ДВ. бр.105 от 19 декември 2014г., изм. и доп. ДВ. бр. 37 от 7 май 2021г. Наредба за реда за създаване, съхраняване, обновяване, поддържане, предоставяне и отчитане на запасите от индивидуални средства за защита в сила от с изм. ДВ. бр.57 28 юли 2015. Наредба за реда за изграждане, поддържане и използване на колективните средства за защита приета с ПМС № 60 от 17.03.2009 г. обн. ДВ. бр.23 от 27 март 2009г., изм. и доп. ДВ. бр.16 от 19 февруари 2013г. Закон за здравословни и безопасни условия на труд Обн.ДВ.бр.124от 23 декември1997г., изм. ДВ. бр.86 от 1 октомври1999г., изм. ДВ. бр.64 от 4 август 2000г., изм. ДВ. бр. 92 от 10 ноември 2000г., изм. ДВ. бр. 25 от 16 март 2001г., изм. ДВ. бр. 111 от 28 декември 2001г., изм. ДВ. бр. 18 от 25 февруари 2003г., изм. ДВ. бр.114 от 30 декември 2003г., изм. ДВ. бр.70 от 10 август 2004г., изм. ДВ. бр.76 от 20 Септември 2005г., изм. ДВ. бр. 33 от 21 април 2006г. ,изм. ДВ. бр. 48 от 13 юни 2006г. ,изм. ДВ. бр.102 от 19 декември 2006г. ,изм. ДВ. бр.105 от 22 Декември 2006г., изм. ДВ. бр.40 от 18 май 2007г., изм. ДВ. бр.102 от 28 ноември 2008г. ,изм. ДВ. бр.108 от 19 декември 2008г. ,изм. ДВ. бр. 93 от 24 ноември 2009г., изм. ДВ. бр.12 от 12 февруари 2010г. ,изм. ДВ. бр.58 от 30 юли 2010г., изм. ДВ.бр.88 от 9 ноември 2010г., изм. ДВ. бр.98 от 14 декември 2010г. ,изм. ДВ. бр. 60 от 5 август 2011г. ,изм. ДВ. бр.7 от 24 януари 2012г., изм. ДВ. бр.15от 15 февруари 2013г., изм..ДВ. бр. 27от 25 март 2014г., изм. ДВ.бр. 79 от 13 октомври 2015г., изм. идоп. ДВ. бр. 97 от 5 декември 2017г., Наредба за устройството и безопасната експлоатация на преносните и разпределителните газопроводи и на съоръженията ,инсталациите и уредбите за природен газ в сила от 03.09.2004г.приета с ПМС№ 171от16.07.2004г.,обн. ДВ. бр. 67 от 2 август 2004г. ,изм. ДВ. бр. 78 от 30 септември 2005г., изм. ДВ. бр. 32 от 18 април 2006г., изм. ДВ. бр. 40 от 16 май 2006г.,изм. ДВ бр.93 от 17 ноември 2006г., изм. ДВ. бр. 46 от 12 юни 2007г.,изм. ДВ.бр. 79 от 9 септември 2008г.,изм.ДВ.бр.32от28 април 2009г.,изм.ДВ.бр.5 от 19 януари 2010г.,изм.ДВ.бр.7 от 21 януари 2011г.,изм.ДВ.бр.99от16 декември 2011г.,изм.идоп.ДВ.бр.103от28 декември 2012г.,изм.ДВ.бр.24от12 март 2013г.,доп.ДВ.бр.43от 23 май 2014г.,изм.идоп.ДВ.бр.50от 17 юни 2014г.,изм.идоп.ДВ.бр.88от 24 октомври 2014г.,изм.ДВ.бр.4от 9 януари 2018г.,изм.ДВ.бр.60от20 юли2018г. от 24.10.2014 г.

1. Характеристика на района, в който се намира училището

Районът в който се намира Основно училище „ Отец Паисий “ гр. Кнежа е предимно жилищен, около него не съществуват водни обекти, заводи, ЖП гари, прелези и др. Обекти които да застрашават живота и здравето на учениците. Няма вероятност от наводнение. Училището се намира във високата част на града.

2. Строителна характеристика на училището

„ Отец Паисий “ гр. Кнежа

Категория на строежа съгласно чл.137 от ЗУТ	четвърта
Обща площ	17 265 м ²
Застроена площ	619 м ²
Незастроена площ	16 646 м ²
Брой на сградите/секциите/	3 бр.
Етажност на всяка от тях	2 бр. – 1 етаж
	Основна сграда – 2 етажа
Степен на пожаро опасност	ниска
Тип строителство съгласно чл.123 от Наредба №5 от 21.05.2001год.	масивно
Подземни етажи /брой, характеристика/	не
Полуподземни етажи /характеристика/	- 1 ученически стол
Първи етаж/характеристика/	- 4 класни стаи,
физкултурен салон, стая помощен персонал, архив, компютърен кабинет, санитарен възел	
Втори етаж/характеристика/	- Компютърен кабинет,
4 класни стаи, , дирекция, счетоводство, учителска стая, санитарен възел	
Скривалище /местимост-брой хора/	не
Противорадиационно укритие /местимост-брой хора/	не
Басейн /размери/;	не
	не
-Ж.П.гара	не
-Главен път/улица с интензивно движение	не
-Язовир /заливна зона/	не
-Речна заливна зона	не
-Други хидротехнически съоръжения	не
-Предприятия с рискови производства /взривоопасни, пожароопасни, произвеждащи или работещи с промишлени отровни вещества, йонизиращи лъчения и др./	не
-Други опасности:	не
-свлачищни терени	не

3. Състав:

Ученици - 130 бр.,

- Учители - 19 бр.,
- Административен и помощен персонал: 8 бр.

II. ЦЕЛИ НА ПЛАНА ЗА ЗАЩИТА ПРИ БЕДСТВИЯ, АВАРИИ, КАТАСТРОФИ И ПОЖАРИ НА ПРЕБИВАВАЩИТЕ В ОУ ” Отец Паисий ”, гр.Кнежа

1. Създаване на организация за работа и действия на учениците, педагогическия, административния и помощен персонал при възникване на бедствия, аварии, катастрофи и пожари, след извършване и оценка на обстановката и категорията на учениците.
2. Набелязване на мероприятия за намаляване на риска от възникване на бедствия, аварии, катастрофи и пожари.
3. Опазване живота и здравето на учениците, педагогическия, административния и помощен персонал към ОУ” Отец Паисий ”, гр.Кнежа.
4. Запазване живота и здравето на личния състав на училището.а и решенията за действие.
4. Изграждане и подготовка на ефективна система за управление при терористичен акт или бедствие.
5. Изпълнение на нормативно определените мерки за противодействие на тероризма.
6. Осигуряване на бързина в реакцията , оценката на ситуацията и решенията за действие.
7. Установяване на условия и механизми за вътрешно и външно взаимодействие.
8. Систематичен отговор на извънредната ситуация чрез използване на предварително дефинирани планирани, координирани и осигурени оперативни процедури.
9. Минимизиране на паниката и стреса при избухване и развитие на евентуалната криза.
10. Възможни сценарии при заплахата на сигурността в институцията.
11. Анализ на риска за институцията.
12. Зона на сигурност.
13. Персонал на физическа защита.
14. Комуникационни средства за оповестяване, управление и взаимодействие.
15. Органи за управлението на институцията при извънредна обстановка.

Задачи:

1. Да се запознаят учениците с основните характеристики на вероятни аварии, природни бедствия и пожари.
2. Формиране на умения и навици у учениците за мотивирано поведение при различни бедствия, отговорно отношение към въпросите за лична безопасност и придобиване на практически умения за оказване на първа помощ.

III. ВЪЗМОЖНИ БЕДСТВИЯ И АВАРИИ НА ТЕРИТОРИЯТА НА ОБЩИНАТА, КМЕТСТВОТО И УЧИЛИЩЕТО (ОУ ” Отец Паисий ”, гр.Кнежа) И ПРОГНОЗА ЗА ПОСЛЕДСТВИЯТА ОТ ТЯХ

1. Земетресение: да
2. Радиоактивно замърсяване от възникване на авария в АЕЦ „Козлодуй” или трансграничен пренос на радиоактивни вещества: да
3. Снежни бури, поледици и обледявания: да
4. Пожар: да
5. Крупни промишлени аварии-когато в близост до учебното заведение има обекти работещи с промишлени отровни вещества: не
6. Терористичен акт: да
7. Авария в АЕЦ: да

IV. ИЗВОДИ ОТ ВЕРОЯТНАТА ОБСТАНОВКА И ОСНОВНИ ЗАДАЧИ, ПРОИЗТИЧАЩИ ОТ НЕЯ

При възникване на земетресение с интензивност от 5-та степен (виж приложение 15) и нагоре съществува опасност вътре в сградата на училището да започнат да падат предмети от шкафите и стелажите и да наранят служители и посетители в ОУ „Отец Паисий“. Възможно е възникването на пропуквания и счупване на прозорци. При трусове с интензивност от 7-ма степен нагоре съществува опасност от падане на самите шкафове и стелажни конструкции, подови настилки, мазилки.

При трусове от 8-ма степен и нагоре (виж Приложение 15) е възможно повреждане и разрушаване на преградни стени, частично разрушаване на стълбището, падане на покривната конструкция върху ученици, учители, административен и помощен персонал. При този случай се предполага и прекъсване на електрозахранването на етаж и сградата, както и нарушаване на връзки в тръбопроводи, въздуховоди и т.н. При тези случаи учениците, учителите, административния и помощен персонал се евакуират съгласно приложената Схема за евакуация (приложение № 16).

Като се има предвид, че региона на Плевен попада в земетръсна зона от VII-ма степен по скалата на Медведев – Шпонхойер – Карник (MSK-64), както и факта, че никога не може да се предвиди силата на земетресението, е особено важно след преминаване на първия трес учениците, учителите, административния и помощен персонал незабавно да напуснат сградата и да излязат на открито място, на безопасно разстояние от сградата.

При съобщение за възникване на опасност от **РАДИОАКТИВНО ЗАМЪРСЯВАНЕ** в резултат на възникнала обща авария в АЕЦ „Козлодуй“ или трансграничен пренос на радиоактивни вещества, отговорното длъжностно лице незабавно информира учениците, учителите, административния и помощен персонал за възможната опасност, установява връзка с компетентните и специализирани органи за противорадиационна защита и изпълнява техните указания.

По указания на кмета на общината се въвежда в действие настоящият вътрешен аварийен план.

Всички дейности за защита от радиоактивно замърсяване на учениците, учителите, административния и помощен персонал са подчинени на разпореждането на кмета на общината.

Сигнал за наводнение се получава от ОД при ОБСС - Кнежа

При получаване на сигнала за наводнение персонала учениците, учителите, административния и помощен персонал незабавно напускат класните стаи и работните си места и се евакуират. По възможност при напускане на ОУ „ Отец Паисий ” гр. Кнежа се спира електроснабдяването и се вземат най-важните документи, ценности и пари.

Напускането на Основно училище „ Отец Паисий ” гр. Кнежа се ръководи от директора или упълномощено от него лице.

След преминаване на опасността завръщането на учениците, учителите, административния и помощен персонал в училището може да стане след внимателен оглед на терена, сградите, инсталации, съоръжения и др. и след разрешение от специализираните и компетентни органи.

При опасност от възникване на обилни снеговалежи, снегонавявания и обледявания

Основна задача на административния и помощен персонал при настъпило снегонавяване е да поддържа достатъчна степен на проходимост на подхода, входа и изходите на Основно училище „ Отец Паисий ” гр. Кнежа. Същите се почистват от сняг и лед ръчно от персонала.

Директора на училището предупреждава учениците, учителите, административния и помощен персонал за опасността;

- предприемат се мерки за осигуряване на нужната организация по снегочистване, опесъчаване и осоляване;

- осигурява се необходимия режим на работа на водните и отоплителни инсталации, за предотвратяване на аварии и усложняване на положението;

- проверява се наличността и състоянието на инструментите за снегочистване и ако е необходимо, се осигуряват допълнителни инструменти;

За целта ОУ „ Отец Паисий ” гр. Кнежа разполага с необходимите количества сол и пясък.

Всички дейности за защита на учениците, учителите, административния и помощен персонал от снегонавявания и обледяване са подчинени на разпореждането от директора на ОУ „Отец Паисий” гр. Кнежа инж.Юли Горнишки или на упълномощеното от него лице.

При пожар

- съобщава се на ЕЕНСП 112 и/или на РСРБЗН – тел. 160;

V. ПОДДЪРЖАНЕ НА УЧИЛИЩНА ГОТОВНОСТ ЗА ДЕЙСТВИЯ ПРИ ВЪЗНИКВАНЕ НА БЕДСТВИЯ, АВАРИИ, КАТАСТРОФИ И ПОЖАРИ.

A/ ОРГАНИ И ГРУПИ ЗА ДЕЙСТВИЯ ПРИ ВЪЗНИКВАНЕ НА БЕДСТВИЯ, АВАРИИ, КАТАСТРОФИ И ПОЖАРИ.

В ОУ „ Отец Паисий “ гр. Кнежа са изградени:

1. Щаб за изпълнение на плана за защита при бедствия, аварии, катастрофи и пожари на пребиваващите.

1.1. Състав на щаба за изпълнение на плана за защита при бедствия, аварии, катастрофи и пожари на пребиваващите, определен със Заповед № 857 от 13.09.2021 г. на Директора на ОУ „Отец Паисий” – гр. Кнежа, инж.Юли Горнишки..

1.2. Задачи на щаба за изпълнение на плана за защита при бедствия, аварии, катастрофи и пожари на пребиваващите:

1.2.1. Организира защитата на учениците, педагогически, административния и помощен персонал на ОУ „ Отец Паисий “ гр. Кнежа при възникване на бедствия, аварии, катастрофи и пожари.

1.2.2. Планира превантивни мероприятия и организира тяхното изпълнение.

1.2.3. Поддържа органите и групите в готовност за действия при възникване на бедствия, аварии, катастрофи и пожари .

2. Група за наблюдение и оповестяване

2.1. Състав на групата е определен със заповед на директора на училището, който е председател на комисията в училището в зависимост от конкретните условия и възможности

2.2. Задачи на групата:

2.2.1. Организира непрекъснато наблюдение при обявена опасност от бедствия, аварии, катастрофи пожари в района на учебното заведение;

2.2.2. Обхожда района на ОУ „ Отец Паисий “ гр. Кнежа веднага след бедствие, авария, катастрофа или пожар и да осигури първата информация за пострадали и състоянието на сградния фонд;

2.2.3. Подпомага директора на ОУ “ Отец Паисий ” при изясняване на цялостната обстановка след бедствия, аварии, катастрофа и пожари;

2.2.4. Информира своевременно директора за възникнали промени в обстановката.

3. Санитарен пост

3.1. Състав на поста – определен със заповед на директора на училището, който е председател на комисията от предварително обучени лица от персонала на първа медицинска помощ.

3.2. Задачи на поста

3.2.1. Участва в провеждането на всички санитарни и протиепидемиологични мероприятия в ОУ „ Отец Паисий “ гр. Кнежа;

3.2.2. Подпомага в реална ситуация изпратените медицински сили в усилията им за спасяване на живота на пострадалите.

4. Група за получаване и раздаване на индивидуални средства за защита

4.1. Състав на групата е определен със заповед на директора на училището, който е председател на комисията.

4.2. Задачи на групата:

4.2.1. Съхранява и обслужва наличните ИСЗ съгласно дадените указания;

4.2.2. При недостиг на ИСЗ да направи заявка до общината за осигуряване на необходимите количества;

4.2.3. Води точен отчет на наличните и полагащите се ИСЗ;

4.2.4. Създаде необходимата организация за бързото получаване и раздаване на ИСЗ;

4.2.5. Изготвят списъци с размерите на необходимите ИСЗ, които да се актуализират в началото на учебната година;

5. Група за поддържане и експлоатация на колективните средства за защита /херметизиране на помещения/

5.1. Състав на групата – определен със заповед на директора на училището, който е председател на комисията.

5.2. Задачи на групата

5.2.1. При необходимост да:

- определи подходящи за херметизиране помещения в сградата;

- организира при необходимост бързото затваряне на вратите, прозорците и отдушниците в сградата;

- раздаде предварително осигурените подръчни средства за херметизиране на помещенията *Приложение № 9*;

- организира при необходимост бързото херметизиране на предварително определените помещения;

- следи за реда и дисциплината в херметизираните помещения, когато те се използват по предназначение.

6. Група за противопожарна защита

6.1.1. Състав на групата – определен със заповед на директора на училището, който е председател на комисията, съгласно инструкциите на РСПБЗН.

6.1.2. Задачи на групата:

1. Осъществяват контрол за спазване на противопожарните правила на етаж;
2. Осъществяват контрол и поддържат в постоянна изправност противопожарните уреди и инсталацията за пожарогасене (ПК);
3. Незабавно съобщават на службата за "ПБЗН" в случай на пожар, вземат мерки за евакуация на хората и започват първоначални гасителни действия, ако това не застрашава живота и здравето им;
4. Оказват логистична помощ на пристигналите екипи от "ПБЗН";
5. След приключване на първоначалните пожарогасителни действия установяват пост за наблюдение, прибират уредите и съоръженията, които са били използвани при гасенето, докладват ги на координатора по пожарна безопасност за организиране на привеждането им в изправност и за поставяне на дежурство на определените им места.

VI. ОПОВЕСТЯВАНЕ И ПРИВЕЖДАНЕ В ГОТОВНОСТ

1. На щаба за изпълнение на плана за защита при бедствия, аварии, катастрофи и пожари на пребиваващите

1.1. Оповестяване на щаба за изпълнение на плана за защита при бедствия, аварии, катастрофи и пожари на пребиваващите се извършва съгласно Приложение 3.

Щаба за изпълнение на плана за защита при бедствия, аварии, катастрофи и пожари на пребиваващите се оповестява:

- при опасност и критична ситуация, породена от бедствие, авария или катастрофа и пожар /т.е. при реална обстановка/;

- при провеждане на учение по общинския план за защита при бедствия, аварии, катастрофи и пожари;

- при проверка на готовността на щаба за изпълнение на плана за защита при бедствия, аварии, катастрофи и пожари на пребиваващите по време на провеждане на общо училищните тренировки (занятия), съгласно изготвения годишен план ;

- по решение на Директора- инж.Юли Горнишки.

1.2. Привеждане в готовност на щаба за изпълнение на плана за защита при бедствия, аварии, катастрофи и пожари на пребиваващите.

Щабът за изпълнение на плана за защита при бедствия, аварии, катастрофи и пожари на пребиваващите /съгласно Приложение № 1/ се събира на определеното място, анализира обстановката, внася корекции в зависимост от конкретната обстановка и се доуточняват:

- мероприятията за незабавно изпълнение;

- редът за действия;

- задачите;

- редът за обмен на информация по хоризонтала и вертикала;

- съставът и задачите на органите и групите за взаимодействие и връзката с тях.

2. На групите

2.1. Оповестяване на групите

Оповестяването на групите се извършва съгласно Приложение № 4.

2.2. Привеждане в готовност на групите

Групите се събират в учителската стая на ОУ „Отец Паисий” – гр. Кнежа.

Ръководителите на групите доуточняват задачите на всеки от членовете. Получават се видовете имущества /Приложение № 12/.

VII. УПРАВЛЕНИЕ НА ДЕЙСТВИЯТА ПРИ ВЪЗНИКВАНЕ НА БЕДСТВИЯ, АВАРИИ, КАТАСТРОФИ И ПОЖАРИ

Извършва се от Директора - инж. Юли Станчев Горнишки, а при отсъствие или невъзможност от Стела Петкова Вълешкова, а при участие на съставни части на Единната спасителна система, ръководството се извършва от ръководителя на място на спасителните работи.

VIII. РЕД ЗА ВЪВЕЖДАНЕ НА ПЛАН ЗА ЗАЩИТА ПРИ БЕДСТВИЯ, АВАРИИ, КАТАСТРОФИ И ПОЖАРИ НА ПРЕБИВАВАЩИТЕ И ИНФОРМИРАНЕ НА ЛИЧНИЯ СЪСТАВ НА УЧИЛИЩЕТО (ОУ ” Отец Паисий ”, гр.Кнежа)

Планът за защита при бедствия, аварии, катастрофи и пожари на пребиваващите се въвежда в действие по решение на директора на ОУ „Отец Паисий“ гр. Кнежа инж.Юли Горнишки или по разпореждане на кмета на общината.

1. Оповестяване на личния състав:

1.1. В учебно време /Приложение № 5/ оповестяването се извършва от директора инж.Юли Горнишки или от Стела Петкова Вълешкова.

1.2. В периода между две сутрешния и следобедния режим оповестяването се извършва от директора инж.Юли Горнишки или от упълномощено от него отговорно длъжностно лице Стела Петкова Вълешкова

- член на щаба за изпълнение на плана за защита при бедствия, аварии, катастрофи и пожари на пребиваващите или дежурния учител за деня в ОУ „ Отец Паисий “ гр. Кнежа, който поема временно ръководството и управлението на щаба.

1.3. Във времето от 19.00 ч. до 7.00 ч. оповестяването се извършва от: Стела Петкова Вълешкова

1.4. В почивните дни оповестяването се извършва от: Марин Борисов Рангелов

За оповестяване се използват установените сигнали /Приложение № 6/ или други предварително известни, чрез наличните възможности:

- звънец;

Забележка: Ако характерът на бедствието е такъв, че позволява поэтапност в работата, за да се избегне паника, е целесъобразно първоначално да бъдат информирани ръководството, педагогическия, административния, обслужващия персонал, които да извършат мероприятията по информиране и организиране на действията на учениците.

2. Осигуряване с индивидуални средства за защита /ИСЗ/:

Индивидуалните средства за защита на личния състав се съхраняват в:

- собствен склад — архива

- в класните стаи;

- склад на общината

2.1. Получаване на ИСЗ

2.1.1. ИСЗ се получават от домакина на ОУ „Отец Паисий“ гр. Кнежа, който се явява началник на групата за получаване и раздаване на ИСЗ. За необходимите /недостигащите/ ИСЗ ежегодно се изпраща заявка до кмета на общината /съгласно Приложение №6/;

2.1.2. Осигурява се необходимия транспорт за получаване на ИСЗ /когато се съхраняват в отдалечен склад/.

2.2. Раздаване на ИСЗ

Раздаването става въз основа на предварително изготвен разчет /Приложение № 7/.

При раздаването се използва раздавателно-приемателна ведомост /Приложение № 8/.

IX. УКАЗАТЕЛ С ТЕЛЕФОННИ НОМЕРА

Записват се телефонните номера на длъжностните лица от щаба, РСС и представителите на други ведомства и организации, имащи отношение към защитата при бедствия и аварии.


1. инж. Юли Горнишки (председател) – GSM 0894762670
2. Стела Вълешковв (секретар) – GSM 0885654267
3. Единен европейски номер 112

X. КАРТА

Нанасят се:

- местонахождението на училището;
гр. Кнежа, ул. "Паисий Хилендарски" №26
- маршрут за извеждане пеша;
- местата за изчакване на автобусите – ул. "Паисий Хилендарски" №26
- местата за разполагане след възникване на бедствието – училищен двор
- възможните заливни зони от:
 - реки - не
 - язовири - не
 - хвостохранилища - не
 - други хидросъоръжения - не
- обекти, съхраняващи и работещи с ПОВ, и прогнози на зоните;
- места, на които се осъществява дейност по защита на населението, спешна и неотложна медицинска помощ /ЦСНМП/, РС ПБЗН, РУ на МВР, МБАЛ – Кнежа.

Изготвил :


Стела Вълешкова
Ст.учител ЦОУД

ЧАСТ ВТОРА

ПЛАН ЗА ЗАЩИТА ПРИ СИЛНИ ЗЕМЕТРЕСЕНИЯ НА ПРЕБИВАВАЩИТЕ

1. Наличие в близост на обекти, които при земетресение биха предизвикали вторични поражения – не.
2. Органи и сили, с които ще си взаимодействат – Пожарна, полиция и МБАЛ – гр. Кнежа.
3. Ред за действие на щаба.

След преминаване на труса (около 60 сек.). Комисията извършва следното:

- 3.1. Организира наблюдение за уточняване на обстановката в училището – пострадали, пропуквания, разрушения, пожари, повреди по комунално-енергийната система и др., и определя пътищата за извеждане на учениците;
- 3.2. Организира извеждането на учениците веднага след първия трус (след около 60 сек.) на определеното място – външния двор на училището.
- 3.3. Организира оказването на първа долекарска помощ на пострадалите и транспортирането им до болнични заведения;
- 3.4. Прави проверка на изведените ученици. Ако има липсващи, организира издирването им в сградата;
- 3.5. Прави необходимите донесения до РСС и поддържа непрекъснатата връзка с дежурния по Общински съвет за сигурност за получаване на помощ и указания.
4. Определяне местата и маршрутите за извозване.
5. Действия след напускане зоната на разрушения.
 - 5.1. Издирва и уведомява родителите на пострадалите ученици;
 - 5.2. Издирва и устройва учениците, чиито семейства са пострадали.

ЧАСТ ТРЕТА

ПЛАН ЗА ЗАЩИТА ПРИ НАВОДНЕНИЕ НА ПРЕБИВАВАЩИТЕ

1. Прогнозна оценка за въздействие върху училището – не попада в заливната зона на р. Гостиля.
2. Сигнали за оповестяване – чрез ПИС, система за оповестяване или училищния звънец.
3. Органи и сили, с които ще си взаимодействат: МВР - Кнежа, РСПБЗН – Кнежа и МБАЛ - Кнежа.
4. Ред за действие:
 - 4.1. При опасност от наводнение:

Дейността на щаба, след като бъде уведомена от дежурния РСС, се изразява в:

 - 4.1.1. Организира дежурство и осигурява връзка с РСС;
 - 4.1.2. Осигурява изпълнението на всички решения, взети от РСС;
 - 4.1.3. Организира изнасянето на ценно имущество и документи от помещенията, в които има опасност от наводнение;
 - 4.1.4. Организира временно прекратяване на заниманията в помещения, застрашени от наводнение;
 - 4.1.5. Доуточняват се маршрутите и местата за установяване до преминаване на опасността.
 - 4.2. След възникване на наводнение:
 - 4.2.1. Оповестява личния състав;
 - 4.2.2. Прекратява учебните занимания;

- 4.2.3. Прави проверка на изведените ученици. Ако има липсващи, организира издирването им в сградата;
- 4.2.4. Организира своевременно извеждане на учениците и персонала на безопасно място и дава указания за тяхното поведение съобразно конкретната обстановка;
- 4.2.5. Съобщава на РСС за състоянието на училището и при необходимост иска конкретна помощ;
- 5. Места и маршрути за извеждане пеша.
- 6. Действия след напускане на наводнената зона:
 - 6.1. Издирва и се грижи за учениците, чиито семейства са пострадали от наводнението;
 - 6.2. Издирва и уведомява родителите на пострадали ученици.

ЧАСТ ЧЕТВЪРТА

ПЛАН ЗА ЗАЩИТА ПРИ СНЕЖНИ БУРИ, ПОЛЕДИЦИ И ОБЛЕДЯВАНИЯ НА ПРЕБИВАВАЩИТЕ

1. Наличие в близост на обекти, съхраняващи, работещи или превозващи силно действащи отровни вещества, които биха предизвикали вторични поражения при възникване на силен вятър, снежни бури, поледици и обледявания.

2. Органи и групи, с които ще си взаимодействат.

3. Ред за действие.

Дейността на директора (упълномощено от него отговорно-длъжностно лице), след като бъде уведомен от Оперативния дежурен по Общински съвет по сигурност, се изразява в:

3.1. Осигурява режим на водните и парни инсталации за изключване възможността от замръзване, възникване на аварии и усложняване на обстановката;

3.2. Осигурява почистването и опесъчаването входовете, изходите и подходите към сградата и района на училището (ОУ ” Отец Паисий ”, гр.Кнежа);

3.3. Поддържа непрекъснатата връзка с ОД по ОБСС за помощ и указания;

3.4. Организира извозването на учениците и персонала до местоживеенето, ако училището се намира в друго населено място или е в извън населен район.

3.5. При невъзможност за придвижване до местоживеенето, организира настаняването на учениците и персонала в подходящи условия и изхранването им до осигуряване на възможността за завръщането им по домовете;

3.6. Организира осигуряването на първа долекарска помощ при необходимост;

3.7. Организира информиране на родителите и близките за здравословното състояние на учениците и персонала и тяхното местонахождение;

3.8. Организира информиране на учениците и персонала за правилата за действия при създадената обстановка;

3.9. При необходимост изготвя предложение с точна мотивация до ОД по ОБСС, РУО и Общинската администрация за временно прекратяване на учебните занятия.

ЧАСТ ПЕТА

ПЛАН ЗА ЗАЩИТА ПРИ АВАРИИ И ИНЦИДЕНТИ В ПРОМИШЛЕНИ ОБЕКТИ НА ПРЕБИВАВАЩИТЕ

1. Органи и групи, с които ще си взаимодействат – МВР - Кнежа, РСРБЗН - Кнежа, МБАЛ - Кнежа.
2. Ред за действие.

След получаване на сигнал или съобщение за авария, съпроводена с отделяне на силно действащи отровни вещества, дейността на щаба в училището се изразява в следното:

 - 2.1. Организира събиране на информация за часа на аварията, вида и количеството на изтеклите /изхвърлените/ в околната среда токсични вещества, посоката и скоростта на вятъра и вертикалната устойчивост на въздушните маси, отдалечеността на училището от обекта;
 - 2.2. Оценява обстановката и набелязва мероприятия за изпълнение;
 - 2.3. Незабавно оповестява намиращия се в училището личен състав и дава указания за действия;
 - 2.4. Осигурява охрана на училището.
 - 2.5. Ако параметрите на аварията позволяват извеждане от сградата:
 - 2.5.1. Организира максимално бързото извеждане на личния състав от сградата и застрашения район в посока перпендикулярна на разпространението на токсичния облак на безопасно място.
 - 2.5.2. Изготвя и предава донесение до дежурния по РСР за създалата се обстановка и предприетите защитни мероприятия;
 - 2.5.3. Осигурява първа долекарска помощ при необходимост и взема мерки за транспортиране на пострадалите до болнично заведение.
 - 2.6. Ако параметрите на аварията не позволяват извеждане от сградата:
 - 2.6.1. Организира своевременното затваряне на вратите, прозорците, отдушниците и херметизирането на предварително определените за целта помещения с подръчни средства и материали;
 - 2.6.2. Организира своевременното раздаване на наличните ИСЗ за защита на дихателните органи и съответните разтвори за неутрализиране на промишлените отровни вещества;
 - 2.6.3. Организира извеждането на учениците в безопасната част /предварително определените за целта помещения/ на училището в зависимост от промишлените отровни вещества;
 - 2.6.4. Съобщава на дежурния по РСР за създалата се обстановка и предприетите защитни мероприятия;
 - 2.6.5. Осигурява първа долекарска помощ в случаите, когато има обгазени и пострадали и взема мерки за транспортиране на пострадалите до болнично заведение.

Забележка:

1. Когато в учебното заведение няма защитно съоръжение или ПРУ, предварително се определят помещения за херметизация. Същите се херметизират с предварително осигурени изолиращи материали /лейкопласт, тиксо, хартиени ленти и лепило, тъкани и др./.
2. За осигуряване на личния състав 100% с ИСЗ предварително се осигуряват противогази и се закупуват или изработват необходимия брой памучно-марлени превръзки.

ЧАСТ ШЕСТА

ПЛАН ЗА ЗАЩИТА ПРИ ПОЖАР НА ПРЕБИВАВАЩИТЕ

Пожар в сградата на училището (ОУ ” Отец Паисий ”, гр.Кнежа)
 съгласно чл. 9, ал. 1, т. 4 от Наредба № 8121з - 647 от 01.10.2014 г. на МВР и Министерство на инвестиционното проектиране за правилата и нормите за пожарна безопасност при експлоатация на обектите в сила от 08.06.2021 г. издадена от министъра на вътрешните работи и министъра на регионалното развитие и благоустройството обн. ДВ. бр.37 от 7 май 2021г.

ОБЩИ ПОЛОЖЕНИЯ

1. Настоящият план е изработен на основание чл.9, ал.1, т.4 от Наредба № 8121з-647 от 01.10.2014 г. на МВР и Министерство на инвестиционното проектиране за правилата и нормите за пожарна безопасност при експлоатация на обектите.

2. Планът е изготвен с цел да осигури бързо и безпрепятствено ЕВАКУИРАНЕ на пребиваващите в обекта служители и посетители за обект с клас на функционална пожарна опасност Ф4 и подклас Ф4.1 и категория на обитателите „А1”.

3. Периодично, но не по-малко от веднъж в годината планът да се проиграва практически, като мероприятиято се отразява в протокол, съгласно Наредба № 8121з-647 от 01.10.2014 г.

4. Към изпълнението на плана се пристъпва със състава определен от ръководството на обекта (персонал).

5. Действията описани в плана за учебна евакуация се изпълняват при спазване периодичността, съгласно плана за евакуация по чл.9, ал.1, т.4 от Наредба № 8121з-647 от 01.10.2014 г.

Обн. ДВ. бр.89 от 28 Октомври 2014г., попр. ДВ. бр.105 от 19 Декември 2014г., изм. и доп. ДВ. бр.37 от 7 Май 2021г.

ЦЕЛИ:

1. Да се определи последователността на действията при извършване на евакуация на хората от сградата и обучи групата за пожарогасене за бързи действия.

2. Да послужи, като основа за проиграване, а при необходимост да се нанасят и съответните корекции.

ОБУЧЕНИЕ:

1. При провеждане на инструктажи да се разгледа плана за евакуация.

2. Веднъж годишно да се проиграва практически (може и във взаимодействие с районната служба за ППБЗН или частна компания, притежаваща разрешение за дейността). При констатиране на несъответствия същият да се актуализира.

ТЕХНИКА НА БЕЗОПАСНОСТ:

1. Инструктажът по ТБ да се провежда съгласно изискванията на Наредба № РД-07/ 2 от 16.12.2009 г. за условията и реда за провеждането на периодично обучение и инструктаж на работниците и служителите по правилата за осигуряване на здравословни и безопасни условия на труд.

2. Да се спазват стриктно указанията на ръководителите и определените от тях длъжностни лица – членовете на Нещатния щаб за ръководство и действие при пожар или авария.

3. Да се предотврати настъпването на паника у хората.

ЕТАПИ НА ЕВАКУАЦИЯ И ПОСЛЕДОВАТЕЛНОСТТА НА ДЕЙСТВИЯТА:

Етапи на евакуация	Задължения на длъжностните лица и последователност на действията	Действия изпълнител
1	2	3
1. Обявяване мястото на пожара	Първият служител или друго лице забелязало пожара уведомява директора, координатора по ПБ или дежурен учител.	Дежурният учител проверява сигнала.
2. Уведомяване на длъжностните лица	Служител уведомява РСППБЗН на тел. 112. Представя се и описва къде и какво гори, има ли застрашени хора. Уведомява и други служби. Вдига по тревога групата за пожарогасене.	Служител уведомява директора или координатора по ПБ.
3. Обявяване началото на евакуацията	Директора или координатора по ПБ, явяващ се командир на пожарогасителната група взема решение за евакуация на хората и извършва следните действия:	Определено от ръководителя на групата лице.
3.1 Информирание на служителите и посетителите на обекта.	По подходящ начин известява служителите и посетителите в следния примерен текст: „Уважаеми дами и господа, поради възникнала авария се налага веднага да напуснете помещенията и сградата. Моля, спазвайте указанията, дадени в евакуационната схема.”	Лице, определено със заповед на директора на училището
3.2 Указания към групата за пожарогасене.	„Възникнал е пожар в Действайте съобразно плана за ликвидиране на пожар и аварийни ситуации. Съдействайте при евакуация и проверете всички ли са се евакуирали. Не допускайте паника.”	Определено лице или командира на групата за пожарогасене.
3.3 Извършва се евакуация	Оказва се съдействие на служителите и посетителите да напуснат по най-бързия начин, като им се посочват изходите и им се дават наставления за безопасно придвижване.	От членовете на групата за пожарогасене.
3.4 Оценка на	Непрекъснато се оценява развитието	Командира на групата за

обстановката	на пожара и протичането на евакуацията и се докладва на първия пристигнал ръководител на оперативните действия на екипа от ППБЗН.	пожарогасене.
--------------	---	---------------

Указания за действия при особени условия на пребиваващите, без заетите с осигуряване на евакуацията:

В СЛУЧАЙ НА ПОЖАР
<p>1. При установяване на пожар (дим или миризма на изгоряло) уведомете веднага длъжностните лица, устно или чрез телефон.</p> <p>2. При невъзможност за ползване на пътищата за евакуация направете следното:</p> <ul style="list-style-type: none"> - Останете в помещението; - Уплътнете с мокри кърпи вратите, прозорците и други отвори, през които преминава дим; - Съобщете за местонахождението си чрез телефон или със знаци от прозореца така, че да привлечете внимание; - При поява на персонала или пожарникарите запазете спокойствие и спазвайте указанията им. Персонала е обучен за действие при аварийни ситуации; - При излизане от помещението внимавайте за местонахождението му спрямо евакуационните изходи. Не забравяйте да затворите вратите и прозорците; - При задимена среда движете се близо (ниско) до пода и дишайте през мокра кърпа; - Не допускайте паника у вас и околните! Това само ще ви попречи да напуснете бързо; - Не рискувайте с прибързани решения и индивидуални действия.

СЪДЪРЖАНИЕ НА ГРАФИЧНАТА ЧАСТ

Изработват се схеми за евакуация на всеки етаж. Схемите се поставят на видни места до изходите и в зоните на разположените на противопожарни уреди и средства за първоначално пожарогасене.

СИГНАЛИ ЗА ЕВАКУАЦИЯ:

1. Чрез ПИС;
2. Оповестителна система или училищен звънец;
3. Устно – чрез дежурния учител, група за оповестяване.

ЧАСТ СЕДМА

ПЛАН ЗА ЗАЩИТА ПРИ ЯДРЕНА И РАДИАЦИОННА АВАРИЯ НА ПРЕБИВАВАЩИТЕ

1. Органи и групи, с които ще си взаимодействат:
2. Дейност на комисията при авария в АЕЦ или трансгранично радиоактивно замърсяване.
 - 2.1. Дейността на комисията при опасност от радиоактивно замърсяване се изразява в:
 - 2.1.1. Оценка на обстановката и набеязване на мероприятия;
 - 2.1.2. Оповестяване на личния състав;
 - 2.1.3. Инструктиране на личния състав;
 - 2.1.4. Осигурява се във всяка учебна стая или кабинет един прозорец за проветряване, покрит с плътен памучен плат;
 - 2.1.5. Осигурят се средства и се херметизират всички останали прозорци, врати и отдушници по указания от специалист на ППБЗН;
 - 2.1.6. Прекратяват се учебните занятия на открито, както и всички извън училищни дейности, изискващи събирането на много ученици /деца/ на едно и също място като излети, екскурзии, игри и т.н.;
 - 2.1.7. До часа нацелият личен състав да си подготви ИСЗ;
 - 2.1.8. Подготвят се табелки с надпис “Водата – забранена за пиене”;
 - 2.1.9. В столовата на училището да се раздават само бутилирани напитки и пакетирани в солидни опаковки храни;
 - 2.1.10. Изгражда се комисия в състав:
 1. Стела Вълешкова – ст.учител,
 2. Лилия Панъовска –ст. учител,
 която да упражнява ежедневен контрол върху личната хигиена и мерките за противорадиационна защита в ученическия стол.
 - 2.1.11. Да се монтират “виндфанг”/полиетиленови завеси/ пред ученическия стол и входовете на училището;
 - 2.1.12. Да се осигурят необходимите количества повърхностно-активни препарати /перилни/ за дезактивиращи разтвори и текстилни материали за почистване;
 - 2.1.12. Да се осигурят необходимите разтвори и дезактивиращи вещества за обработка на хранителните продукти в столовата;
 - 2.1.13. Да се подготвят и оборудват места за изтупване на връхните дрехи и съхраняването им;
 - 2.1.14. Да се определят и оборудват места за измиване на ръцете;
 - 2.1.15. Да се приведе в изправност остъкленето и затварянето на прозорците и вратите;
 - 2.1.16. Организира извършването на анализ на водата и храната в радиометричните лаборатории на общината или областта;
 - 2.1.17. Планира и провежда ежедневни инструктажи за радиационна защита на личния състав;
 - 2.1.18. Ако се получат указания от РСС за раздаване на йодни таблетки, цялостната дейност се организира и провежда от медицинско лице съвместно с изградените санитарни постове;
 - 2.1.19. В часа на класа се разяснява на учениците какво трябва да бъде тяхното поведение след отлагането на радиоактивен прах. Акцентира се върху завишените изисквания към тяхната лична хигиена;
 - 2.1.20. Актуализира се Плана в съответствие с Плана на РСС.
 - 2.2. Дейност на щаба след радиоактивно замърсяване.

Извършените подготвителни мероприятия преди радиоактивното замърсяване на района се привеждат в действие и допълнително се извършва следното:

- 2.2.1. Проветряването на помещенията става за кратко време и само през прозорец с опънат плътен памучен плат;
 - 2.2.2. Забранява се излизането на учениците извън сградата на училището до второ нареждане;
 - 2.2.3. Забранява се пиенето на вода от водопровода до второ нареждане;
 - 2.2.4. Движението извън училището става само с маски;
 - 2.2.5. Почистването става само с мокър парцал и с поливане с вода;
 - 2.2.6. Пред входовете, стълбището и училищния стол се поставят мокри изтривалки, които се сменят често в зависимост от степента на радиоактивно замърсяване;
 - 2.2.7. Площадките пред училището се измиват ежедневно с вода;
 - 2.2.8. Забранява се тичането по коридорите и стаите, за да не се вдига прах;
 - 2.2.9. В столовата не се допускат ученици с връхни дрехи и недобре почистени обувки;
 - 2.2.10. Изгражда се комисия за ежедневен контрол на храната в училищния стол. До осмото денонощие се препоръчва даване на суха храна в подходяща опаковка.
3. Осигуряване на мероприятията. Следват приложения



ОУ "Отец Паисий" - гр. Кнежа, обл. Плевен, ул. "Отец Паисий" № 26, п.к 5835
тел. 0894762670 e-mail: ou_paisii@abv.bg

Приложение № 1

ЗАПОВЕД

№ 932/ 14.09.2022 г

На директора на Основно училище „ Отец Паисий “ гр. Кнежа, 14.09.2022 год.

ОТНОСНО: Изграждане на щаб за изпълнение на плана за защита при бедствия, аварии, катастрофи и пожари на пребиваващите.

На основание чл. 36, от Закона за защита при бедствия и правилното организиране действията на личния състав при възникване на бедствия, аварии, катастрофи и пожари на територията на ОУ „ Отец Паисий “ гр.Кнежа

НАРЕЖДАМ:

Под мое ръководство да се изгради щаб за изпълнение на плана за защита при бедствия, аварии, катастрофи и пожари на пребиваващите в състав:

- | | | |
|------------------------------------|---|----------------------|
| 1. инж. Юли Горнишки – Председател | - | Директор |
| 2. Стела Вълешкова | - | Секретар |
| | | - ст.учител ЦОУД |
| 3. Антоанета Хлебарска – Член | | - Мед.сестра |
| 4. Марин Рангелов | - | Член |
| | | - работник поддръжка |
| 5. Лилия Панъовска | - | Член |
| | | - ст.учител ЦОУД |

За работно място на щаба определям учителската стая.

Телефони за свръзка: 0894762670

С текста на настоящата заповед да се запознае целият личен състав. Контролът по изпълнението на настоящата заповед възлагам на:
Стела Вълешкова – секретар.

инж. Юли Горнишки:.....
Директор на ОУ „ Отец Паисий “
гр. Кнежа





ОУ "Отец Паисий"-гр.Кнежа , обл.Плевен , ул. " Паисий" № 26, п.к 5835
 тел.0894762670 e-mail: ou_paisii@abv.bg

Приложение № 2

ЗАПОВЕД

№934/14.09.2022 г.

На директора на Основно училище „ Отец Паисий “, гр. Кнежа 14.09.2022 г.

ОТНОСНО: ИЗГРАЖДАНЕ НА ГРУПИ ЗА ЗАЩИТА ПРИ ВЪЗНИКВАНЕ НА БЕДСТВИЯ, АВАРИИ, КАТАСТРОФИ И ПОЖАРИ В ОУ „ Отец Паисий “ гр.Кнежа

На основание чл. 36, от Закона за защита при бедствия и правилното организиране действията на личния състав при възникване на бедствия, аварии, катастрофи и пожари

НАРЕЖДАМ:

Да се изградят следните групи за защита при бедствия, аварии, катастрофи и пожари в ОУ „ Отец Паисий “ гр. Кнежа. в състав:

1. Група за наблюдение и оповестяване

Ръководител: инж. Юли Горнишки

Членове:

1. Стела Вълешкова – ст.учител ЦОУД
2. Татяна Банкинска – технически изпълнител
3. Марин Рангелов - работник поддръжка
4. Даринка Пановска - чистач

2. Санитарен пост

Ръководител: Антоанета Хлебарска – медицинска сестра

Членове:

1. Цветелина Островска - ст. учител по Химия и ООС и Биология и ЗО
2. Лилия Паньовска - ст.учител ЦОУД

3. Група за получаване и раздаване на индивидуални средства за защита (ИСЗ)

Ръководител: Цветелина Островска – старши учител по Химия и ООС и Биология и ЗО

Членове:

1. Лилия Паньовска –ст. учител ЦДО
2. Марин Рангелов – работник поддръжка

4. Група за поддържане и експлоатация на колективните средства за защита (КСЗ)
 (херметизиране на помещения)

Ръководител: Цветелина Островска– ст. учител по Химия и ООС и Биология и ЗО

Членове:

1. Лилия Паньовска – ст.учител ЦОУД
2. Марин Рангелов – работник поддръжка

5.Група за противопожарна защита (броят и съставът се определят със съдействието на специалист РСПБЗН).

Ръководител: Цветелина Островска– старши учител по Химия и ООС и Биология и ЗО

Членове:

1. Лилия Паньовска – ст.учител ЦОУД
2. Марин Рангелов – работник поддръжка

Заповедта да се връчи на членовете на групите за сведение и изпълнение.

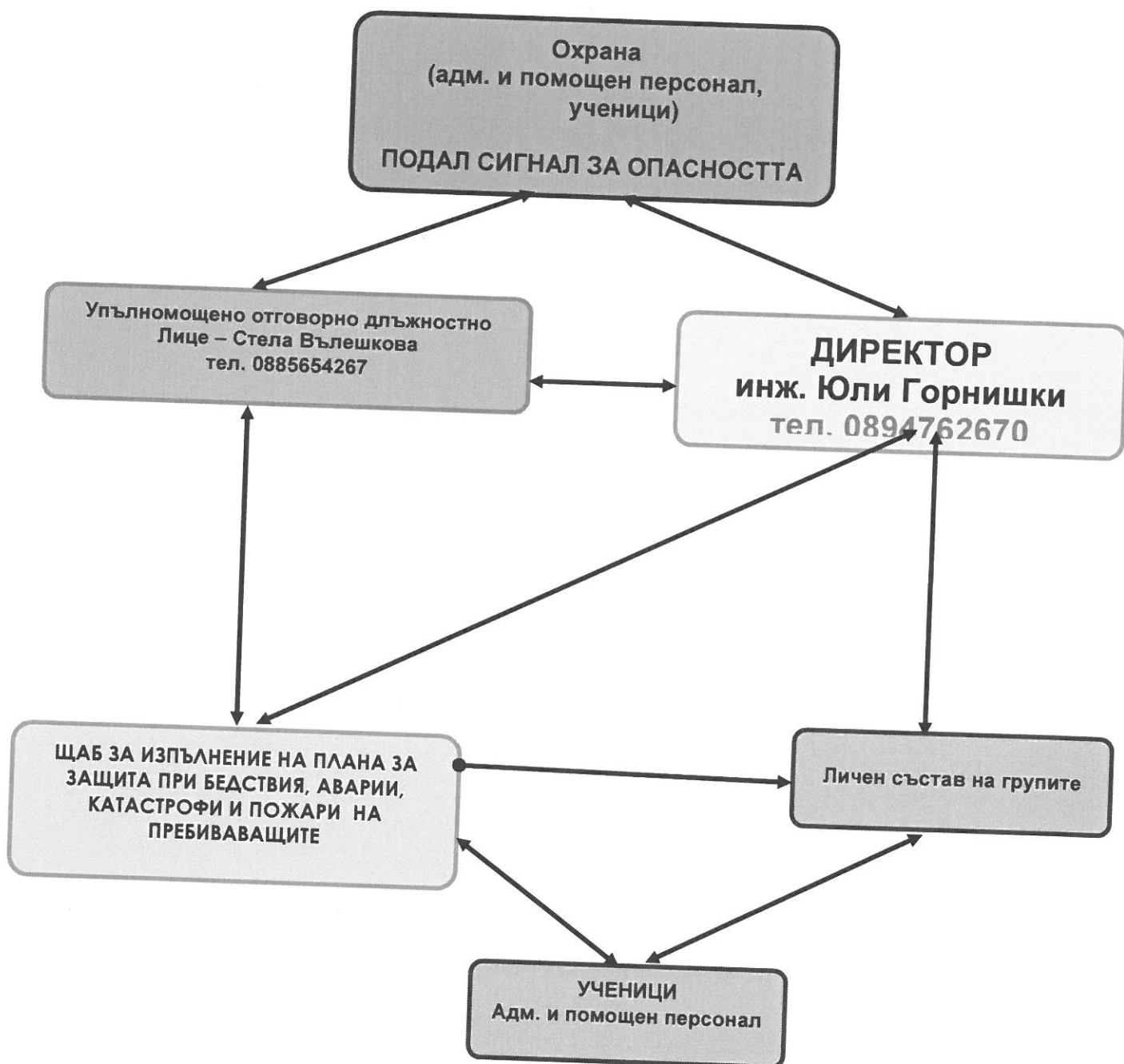
Контролът по изпълнението ѝ възлагам на Нели Беновска –ЗД по УД.

инж. Юли Горнишки:.....
Директор на ОУ „ Отец Паисий “
гр. Кнежа



СХЕМА

ЗА ОПОВЕСТЯВАНЕ НА ЩАБА ЗА ИЗПЪЛНЕНИЕ НА ПЛАНА ЗА ЗАЩИТА ПРИ БЕДСТВИЯ, АВАРИИ, КАТАСТРОФИ И ПОЖАРИ НА ПРЕБИВАВАЩИТЕ НА ТЕРИТОРИЯТА НА ОСНОВНО УЧИЛИЩЕ „ОТЕЦ ПАИСИЙ” – ГР. КНЕЖА



СХЕМА

на оповестяване на ЕСС при възникване на бедствия, аварии, катастрофи и пожари на територията на Основно училище „Отец Паисий“ гр. Кнежа

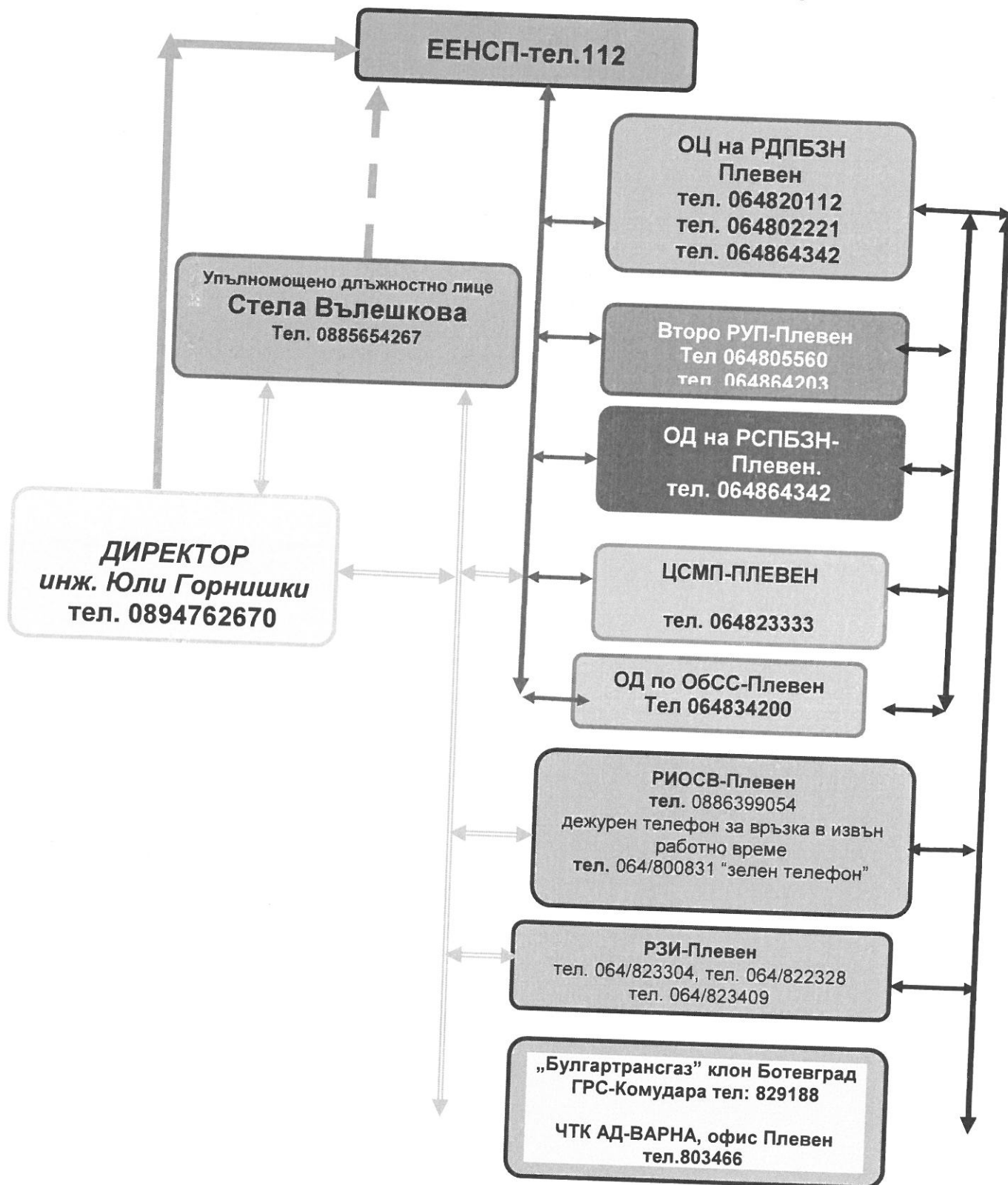




ТАБЛИЦА
за сигналите за оповестяване и средствата за предаването им

№ по ред	Наименование на сигнала	Начин на предаване на сигнала чрез националните и местните радиопредаватели и радиоретранслационни възли	Сиренна система	Други
1.	"Въздушна опасност"	"Внимание! Внимание! Внимание! Въздушна опасност! Въздушна опасност!"-текстът се повтаря няколкократно, след което се дават указания за поведението на учениците и персонала.	Прекъснат вой на електромеханични електронни сирени продължение на 3 мин.	С локомотивни свирки, клаксони, камбани и др. С чести удари по звучащи предмети
2.	"Отбой от въздушна опасност"	"Внимание! Внимание! Внимание! Отбой от въздушна опасност! Отбой от въздушна опасност! Отбой от въздушна опасност!" - текстът се повтаря няколкократно, след което се дават указания за поведението на учениците и персонала.	Непрекъснат вой на електромеханични и електронни сирени в продължение на 3 мин.	
3.	"Опасност от радиоактивно заразяване"	"Внимание! Внимание! Внимание! Радиоактивно заразяване. Радиоактивно заразяване" - текстът се повтаря няколкократно, след което се дават указания за поведението на учениците и персонала.	Вой на електронни сирени в продължение на 3 мин., последван от указания за поведението на учениците и персонала.	С чести удари по звучащи предмети
4.	"Опасност от химическо и бактериологично заразяване"	"Внимание! Внимание! Внимание! Химическо (бактериологично) заразяване. Химическо (бактериологично) заразяване. Химическо (бактериологично) заразяване" – текстът се повтаря няколкократно, след което се дават указания за поведението на учениците и персонала.	Вой на електронни сирени в продължение на 3 мин., последван от указания за поведението на учениците и персонала.	С чести удари по звучащи предмети
5.	"Наводнение"	"Внимание! Внимание! Внимание! Опасност от наводнение. Опасност от наводнение. Опасност от наводнение" - текстът се повтаря няколкократно, след което се дават указания за поведението на учениците и персонала.	Вой на електронни сирени в продължение на 3 мин., последван от указания за поведението на учениците и персонала.	



ОУ "Отец Паисий" - гр.Кнежа, ул. "Отец Паисий" № 26,
тел.0894762670, пощенски код 5835, e-mail: ou_paisii@abv.bg

До
Кмета на община
Кнежа

ЗАЯВКА
ЗА НЕОБХОДИМИТЕ ИСЗ НА
ОСНОВНО УЧИЛИЩЕ „ ОТЕЦ ПАИСИЙ ”, гр.Кнежа

Детски противогази					Граждански противогази							
Ръст на противогаза					общо	Ръст на противогаза					общо	
0	1	2	3	4		0	1	2	3	4		

ДИРЕКТОР:

инж. Юли Горнишки

.....

(дата)

Забележки:

1. Заявките за детските противогази се правят, ако е залегнало в общинския план за защита при бедствия, те да се съхраняват и раздават в заведенията.
2. Заведенията с непрекъснат режим на работа правят задължително заявка за противогази, необходими за учениците.



ОУ "Отец Паисий" - гр. Кнежа, ул. "Отец Паисий" № 26,
тел.0894762670, пощенски код 5835, e-mail: ou_paisii@abv.bg

Приложение № 7

Утвърждавам:.....
Директор инж. Юли Горнишки
в ОУ „ Отец Паисий ”
гр.Кнежа

РАЗЧЕТ
ЗА РАЗДАВАНЕ НА ИНДИВИДУАЛНИТЕ СРЕДСТВА ЗА ЗАЩИТА

Пункт (място на раздаване)	Вид на имуществото	Група	Време за раздаване, след събитието

Зам. Директор

Нели Беновска

(подпис)

.....

(дата)

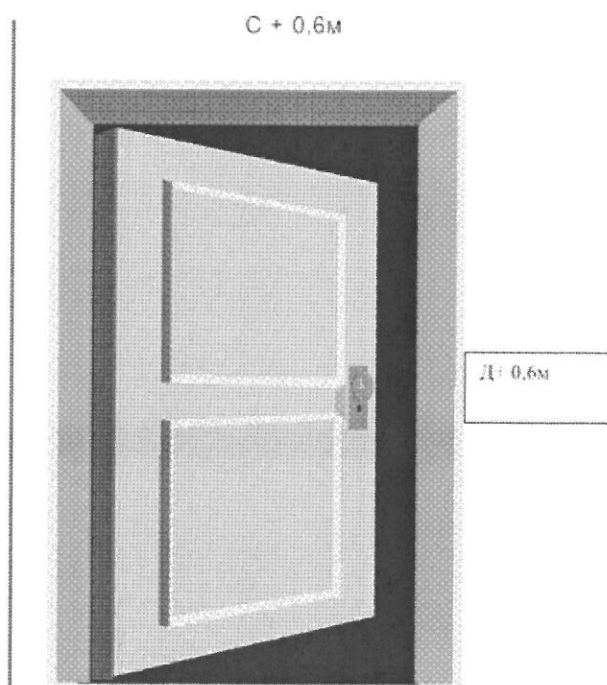




ОУ "Отец Паисий" - гр. Кнежа, ул. "Отец Паисий" № 26,
тел., 0894762670 пощенски код 5835, e-mail: ou_paisii@abv.bg

СПИСЪК

на материалите, необходими за херметизиране на помещенията в Основно училище „Отец Паисий“, определени за защита на учениците при промишлена авария

№ по ред	Наименование	Мярка	Норма за изчисляване
1.	Полиетилен	м ²	Площта на прозорците и вратите, предвидени за херметизиране (А+0,3м) х (Б+0,3м) м ²
2.	Брезент (одеяла) за входните врати	м ²	Площта на всяка врата (С+0,6 м) х (Д+0,6 м)
3.	Хартиена лента или тиксо с ширина 5 см	м	За уплътняване на стъклата и рамките на прозорците
4.	Лепило	бр.	За залепване на хартиените ленти
5.	Пирони - 4 см	кг	За закрепване на брезента и одеялата
6.	Тъкани, намокрени със съответни разтвори	м ²	За уплътняване праговете под вратите, и изтриване на обувките
7.	Оцет	кг	За приготвяне на неутрализиращи разтвори
8.	Сода за хляб	г	За приготвяне на неутрализиращи разтвори
9.	Чук		
10.	Други материали		





ОУ "Отец Паисий" - гр. Кнежа, ул. "Отец Паисий" № 26,
тел. 0894762670 пощенски код 5835, e-mail: ou_paisii@abv.bg

Приложение № 10

Утвърждавам:
инж. Юли Горнишки
Директор на ОУ „ Отец Паисий ”
град Кнежа

.....
(дата)

ПЛАН

за работата на Щаба за изпълнение на плана за защита при бедствия, аварии, катастрофи
и пожари на пребиваващите

в Основно училище „ Отец Паисий ”
през учебната 2022/2023 г.

I. Основни задачи:

1. Придобиване на психологическа устойчивост от стрес и готовност за адекватно поведение в ежедневните контакти с техниката, природата, хората.
2. Повишаване нивото на професионалната подготовка и намаляване на безотговорността и неумението правилно да се определи собственото поведение при евентуални ситуации.
3. Да се познаят основните характеристики на вероятните производствени аварии, природни и социални бедствия и пожари на територията на Република България и съответните райони.
4. Разширяване кръгозора на знания на учениците, чрез запознаване с основните опасности, способности за тяхното предотвратяване и защитата на човека от въздействия с опасен характер, предизвикани от различни източници.
5. Опазване живота и здравето на учениците, на педагогическия и непедagogически персонал в училище.

II. Мероприятия по линия на висшестоящата комисия

- а) Участие във всички мероприятия по защита при бедствия и аварии, организирани от комисията.

Срок: през годината

Отговорник: Стела Вълешкова

III. Дейност на Комисията за защита при бедствия и аварии

Първо заседание

- 1.1. Приемане на предложения за работата на комисията.

Срок: до 15.09.2022 г.

Отговорник: инж. Юли Горнишки

- 1.2. Приемане на плана на щаба за защита при бедствия, аварии и пожари.

Срок: до 15.09.2022 г.

Отговорник: инж. Юли Грнишки

IV. Мероприятия за поддържане в готовност на комисията

1. Участие в тренировки по план на Комисията за защита на населението при бедствия и аварии. Първи срок: "Действие при пожар";
2. Втори срок: "Действие при радиоактивно замърсяване"
 - Срок: през годината
 - Отговорник: Стела Вълешкова
2. Актуализиране и коригиране на плана за действия при бедствия и аварии
 - Срок: постоянен
 - Отговорник: Стела Вълешкова
3. Организиране и провеждане на обучение по въпросите на защита на населението, медико-санитарна защита и противопожарна защита по тематичен план – график
 - Срок: през годината
 - Отговорник: Цветелина Островска
и медицинска сестра
4. Други мероприятия:
 - 4.1. Да се води тетрадка за регистриране на инструктаж по безопасност и хигиена на труда и противопожарна охрана с учениците в часовете по химия, биология, физическо възпитание и спорт, компютърно моделиране, информационни технологии.
 - Срок: началото на всеки учебен срок
 - Отговорник: Цветелина Островска

V. Контрол и помощ

1. Контрол върху провеждането на часовете по защита на населението и тези на часа на класа с тема по защита на населението.
 - Срок: постоянен
 - Отговорник: Цветелина Островска
2. Контрол върху провеждането на начален и периодичен инструктаж.
 - Срок: постоянен
 - Отговорник: Цветелина Островска

Отчитане на педагогически съвет състоянието на БУР и ПО

VI. Други мероприятия

1. Провеждане на тренировки по практическото усвояване на плана от целия личен състав.
2. Тренировъчно занятие за евакуация на учениците при наводнение в сградата на училището.
3. Заключително занятие с 5 клас за действие и евакуация при наводнение.
4. Тренировъчно занятие за евакуация на учениците при земетресение.



ОУ “Отец Паусий” - гр. Кнежа, ул. “Отец Паусий” № 26,
тел.0894762670, пощенски код 5835, e-mail: ou_paisii@abv.bg

СПИСЪК
На видовете имущества на групите

№	ВИДОВЕ ИМУЩЕСТВА	МЯРКА	КОЛИЧЕСТВО
1.	Индивидуални средства за защита		
1.1.	Пожарозащитна маска ХНЗЛС 30 с филтър	бр.	Не
1.2.	Маски	бр.	1 пакет
2.	Медицинско имущество		
2.1.	Санитарни чанти	бр.	1
2.2.	Носилки	бр.	Не
2.3.	Шини	бр.	2
2.4.	Бинт	бр.	4
2.5.	Памук	бр.	1 пакет
3.	Противопожарно имущество		
3.1.	Пожарогасители	бр.	11
3.2.	Противогази	бр.	170
3.3.	Респиратори	бр.	30

СПИСЪК

НА ТЕЛЕФОНИ ЗА ВРЪЗКА СЪС СЪСТАВНИТЕ ЧАСТИ НА ЕДИННАТА СПАСИТЕЛНА СИСТЕМА ПРИ ВЪЗНИКВАНЕ НА БЕДСТВИЯ, АВАРИИ, КАТАСТРОФИ и ПОЖАРИ

1.ЕЕНСП 112 (ЕДИНЕН ЕВРОПЕЙСКИ НОМЕР ЗА СПЕШНИ ПОВИКВАНИЯ)

2.ОЦ на РДПБЗН - Плевен (Оперативен център на Регионална дирекция “Пожарна безопасност и защита на населението” – Плевен);

- 064820112

- 064864342

- 064802221

3. Регионална дирекция „Пожарна безопасност и защита на населението” – Плевен;
Инспектори по ЗН

- 064864521

4. ОД по ОБСС - Плевен (Оперативен дежурен по общински съвет по сигурност);

- 064834200

- 0879911141

5. РСПБЗН – Плевен (РСПБЗН - Плевен обслужва – Долни Дъбник, Долна Митрополия, Пордим, а РСПБЗН - Кнежа обслужва Искър)

- 064864342

6. РУП - П.Плевен (в съответната община, за гр. Плевен - Първо или Второ)

- 064805560

7. ЦСМП - Плевен

- 064823 333

8. УМБАЛ „Д-р Г.Странски”

- 064886 100

9. РИОСВ - Плевен

- 0886399054 – дежурен телефон за връзка в извън работно време

- 064/800831-“зелен телефон”

10. РЗИ - Плевен

- 064/823304 - директор

- 064/824919

- 064/823725

- тел. 803466, Национален телефон на диспечерски център Варна 070010500

ХАРАКТЕРИСТИКА

на скалата на МЕДВЕДЕВ-ШПОНХОЙЕР-КАРНИК-64 за определяне интензивността на земетресенията

Степени	Характеристика
1	2
I	Незабележимо. Не се усеща от хората
II	Едва забележимо. Разтърсването се усеща само от отделни хора, намиращи се в покой в постройки, особено в по-високите етажи.
III	Слабо. Усеща се от малцина, намиращи се в здания. Разтърсването е подобно на това, което се усеща при преминаване на лека кола: полюшване или леко треперене. Много слабо разклащане на висящи предмети, по-силно на високи етажи.
IV	Усеща се от голяма част от населението: в зданията - от мнозина, а на открито от отделни хора. Някои спящи се пробуждат. Наподобява сътресение от тежко натоварен камион. Не поражда уплаха. Прозорци, врати и съдове трептят и звънтят, мебели треперят, подове и стени скърцат, висящи предмети се люлеят леко.
V	Силно. Трусът се усеща от всички в здания и от доста хора на открито. Мнозина спящи се пробуждат. Някои се изплашват и побягват навън. Разтърсване на цялото здание - подобно на удар, предизвикан от падане на тежък предмет. Висящи предмети силно се люлеят, някои леки и неустойчиви предмети се преместват или падат. Недобре затворени врати и прозорци се отварят и затварят с удряне. От напълнени отворени съдове може да се изплиска течност. Рядко се образуват тънки пукнатини в мазилката на паянтови и стари здания.
VI	Изплашващо и причиняващо леки повреди на зданията. Усеща се от всички хора в постройки и на открито. Много хора, намиращи се в здания, се уплашват и побягват навън. Отделни хора губят равновесие. Съдове, книги и други малки предмети падат. Възможно е движение на тежка мебел. Домашните животни са силно обезпокоени. Малки камбани звънят. Дървета и стълбове забележимо се клатят. Във всички здания са възможни тънки пукнатини в мазилката и откъсване на малки парчета от нея, както и пукнатини в комини и падане на части от тях. Възможни са промени в дебита на извори, единични свличания по стръмни склонове, образуване на пукнатини във влажни почви.
VII	Повреди на зданията. Настъпва обща тревога - болшинството са уплашени и побягват навън; много хора трудно се удържат на крака, усеща се и от водачи на автомобили в движение. Мебели се преместват и голям брой предмети падат от полици. Звънят големи камбани. Сградите се повреждат, някои - значително: постройките с подсилена конструкция получават пукнатини в мазилката, обикновените тухлени здания получават умерени повреди, като малки пропуквания на стените и частично срутване на комини. Каменните и кирпичени постройки получават тежки повреди, като големи пропуквания на стените, частични срутвания на стени и покриви. Могат да се нарушат съединителни части на тръбопроводи. Дървета и стълбове се клатят силно. Във водните басейни се образуват вълни и водата се размътва. Дебитът на изворите се променя. Кладенците променят водното си ниво. Отделни случаи на свличания по речни брегове и крайпътни участъци.

ЗА КРАЙДУНАВСКИТЕ ОБЩИНИ	
VIII	Тежки повреди на зданията и паника. Изпитват безпокойство даже хора, управляващи превозни средства. В зданията - премества се и понякога преобръща тежката мебел, част от висящите лампи се повреждат. Постройките с подсилена конструкция получават малки пропуквания на стените, пукнатини в комините и срутване на част от тях. Много от обикновените тухлени здания получават повреди като срутване на комините, големи пукнатини в стените; някои от тях могат да получат частични обрушвания. Много от селските постройки от кирпич и камък получават разцепване на каменните основи, част от зданията се срутват. Нарушаване на връзки в тръбопроводи. Ограничени срутвания край пътищата и реките. В почвата се появяват пукнатини; възможни са и в асфалта. Променят се дебитът и нивото на водоизточниците.
IX	Всеобща паника сред хора и животни, всеобщи повреди на зданията и много разрушения. Постройките с подсилена конструкция получават зеещи пукнатини в стените, до разрушаване на конструктивни връзки и срутване на части от зданията. Много от обикновените тухлени здания се обрушват частично, а някои от тях - напълно. Много постройки от кирпич и камък се срутват напълно. Паметници и колони се прекатурват. Появяват се или пресъхват извори. Широки и дълги пукнатини в терена. Разкъсвания в подземни тръбопроводи. Възможни са изкривявания на ж.п. релси и повреди на пътни платна. Чести свличания и сривания на земни маси. Оводнявания в равнинни места.
X	Значителни до пълни разрушения на повечето сградите. Разкъсвания и изкривявания на подземни тръбопроводи. Изкривявания на ж.п. релси и тежки повреди на мостовете. Пътните платна добиват вълниста повърхност. Широки пукнатини и разкъсвания на почвата, големи каменопади и движение на свлачища. Сериозни повреди в бентовете, насипите, язовирите. Образуват се нови езера.
XI	Унищожавашо. Невъзстановими повреди се получават и в най-добре конструираните здания, подземни и наземни съоръжения. Значителни деформации на земната повърхност, разкъсвания и разломявания с метрови амплитуди. Повсеместни обрушвания на земни и скални маси.
XII	Променящо земния пейзаж. Всички сгради и съоръжения са унищожени. Повърхността на земята претърпява дълбоки преобразования. Променят се русла и направления на реки, образуват се водопади, изчезват и се появяват водоеми.

ПРАКТИЧЕСКИ ВАЖНИ потенциални ефекти и последствия от земетресение при различна степен сеизмична интензивност (ефектите и последствията при по-висока интензивност включват всички изредени за предходната степен):

6-та степен по скалата на Медведев-Шпонхойер-Карник /МШК/:

- поява на необходимост от мерки за опазване на обществения ред ("изплашващо" въздействие)

7-ма степен МШК:

- повишен риск от автопроизшествия по време на труса;
- къси съединения по електропреносната мрежа по време на труса;
- в планински райони: нарушена проходимост в участъци от пътни платна и ж.п. трасета;
- ранени хора (очаквани единични случаи)

8-ма степен МШК:

- трудно контролируемо поведение на хора и животни;
- висок риск от автопроизшествия, както по време на труса, така и след него;
- ранени, възможни и смъртни случаи;
- пожари в ограничени размери;
- прекъсване на токоподаване, евентуално и на телефонни линии;
- активизиране на свлачища;
- напълно непроходими участъци на транспортни артерии (свличания и слягания на почва, срутвания на скални късове и др.);
- възможни технологични аварии;
- възможни аварии по тръбопроводи

9-та степен МШК:

- наличие на пожари, наводнения;
- смъртни случаи;
- прекъснато електроснабдяване на големи територии;
- възможни прекъсвания на водо- и газоподаване;
- напълно неизползваеми транспортни артерии;
- опасност от епидемии;
- наложителна необходимост от медицинско обслужване, от подслони, завивки, храни и вода, осветителни и отоплителни източници.

Сравнителна таблица между скалите на Рихтер и Медведев-Шпонхойер-Карник
--

Магнитудът е безразмерна величина не е степен

Рихтер	Медведев-Шпонхойер-Карник
--------	---------------------------

1	1-ва степен
---	-------------

Усеща се много рядко

* може да предизвика световъртеж или гадене

* птиците и животните са неспокойни

2	2-ра степен
---	-------------

Усеща се на закрито от малко хора, особено по последните етажи, или от чувствителни и нервни хора

* висящите предмети се люлеят

* може да предизвика световъртеж и гадене

* вратите се люлеят бавно

3	3-та степен
---	-------------

Усеща се на закрито от повечето хора. Движението наподобява бърза вибрация.

* Най-осезаемо се усеща по горните етажи на високи сгради

* недвижимите превозни средства се тресат леко

* висящите предмети се люлеят

4	4-та степен
---	-------------

На закрито се усеща от много хора, на открито от по-малко

* Хората, които спят леко, може да се събудят

* Вибрациите наподобяват минаващ наблизо товарен камион

- * чиниите, прозорците и вратите звънтят
- * стените и рамките на по-паянтови сгради се напукват
- * течностите в незатворени съдове се раздвижват
- * недвижимите се превозни средства се тресат видимо

4 / 5-та степен

Усеща се и на закрито и на открито от повечето хора

- * Сградите треперят
- * чиниите и стъклените предмети се чупят
- * малки или нестабилни предмети падат
- * всички врати се отварят и затварят рязко
- * предмети и мебели се местят
- * течности в контейнери се разливат
- * Мазилката пада, комините също могат да пострадат

5 / 6-та степен

Усеща се от всички, както навън, така и вътре

- * хората се придвижват несигурно
- * чиниите, стъклените предмети и прозорците се чупят
- * украшения, книги и картини падат
- * някои от мебелите може да се преобърнат
- * секциите се движат

6 / 7-ма степен

Хората са силно изплашени и се втурват да бягат от къщите си, всеобща тревога

- * Много хора се затрудняват да стоят изправени
- * водата се раздвижва и се размътва
- * пясъчните и чакълени брегове се вдлъбват
- * комините се напукват значително, стените също
- * мазилки падат в големи количества
- * тухлите и различните снадки се разместват

7 / 8-ма степен

Страхът на хората ескалира в масова паника

- * шофиращите са в шок
- * дърветата се клатят силно и клоните се чупят
- * кал и пясък се изхвърлят от земята в малки количества
- * появяват се временни и постоянни промени в извори и езера
- * земята се навлажнява, дори на стръмни наклони
- * комини, колони, монументи и кули падат

8 / 9-та степен

- * Земята се напуква видимо
- * големи части от добре построени сгради пропадат
- * някои сгради се разместват от основите си и рамките се напукват
- * резервоарите се увреждат сериозно
- * подпочвени тръби се пукат

9 / 10-та степен

Земята се разцепва на ширина до няколко инча (1 инч е равен на 2,54 см.). Паралелно до канали и потоци се появяват цепнатини.

- * Многобройни свлачища се появяват по бреговете на реките
- * диги и прегради сериозно са разрушени
- * повечето сгради се разрушават
- * закопани тръби се цепят

* асфалт и други пътни настилки се напукват

8 /11-та степен/ Нарушения в земния слой, струпвания на земни пластове

* Широки цепнатини, свлачища и течове

* вода, пясък и кал се изригват от земята в големи количества

* диги и заграждения се разрушават напълно

* малко от сградите оцеляват

* големи, подсигурени мостове се рушат

* железопътните линии се огъват и се впъхват под земята

12-та степен/ Разрушенията са тотални и почти изцяло са разрушени каквито и да било конструкции

* появяват се свлачища и многобройни цепнатини

* големи части от скали се отчупват и падат

* езерата преливат, формират се водопади, а реките се отклоняват

* по земята се появяват вълни

* хоризонтът и нивото на видимост се изкривяват

* предметите се изстрелват нагоре във въздуха