

Анализ на резултатите за НВО-2018

Национално външно оценяване – IV клас

От общ брой ученици са се явили всички на НВО, нямаме ученици със СОП.

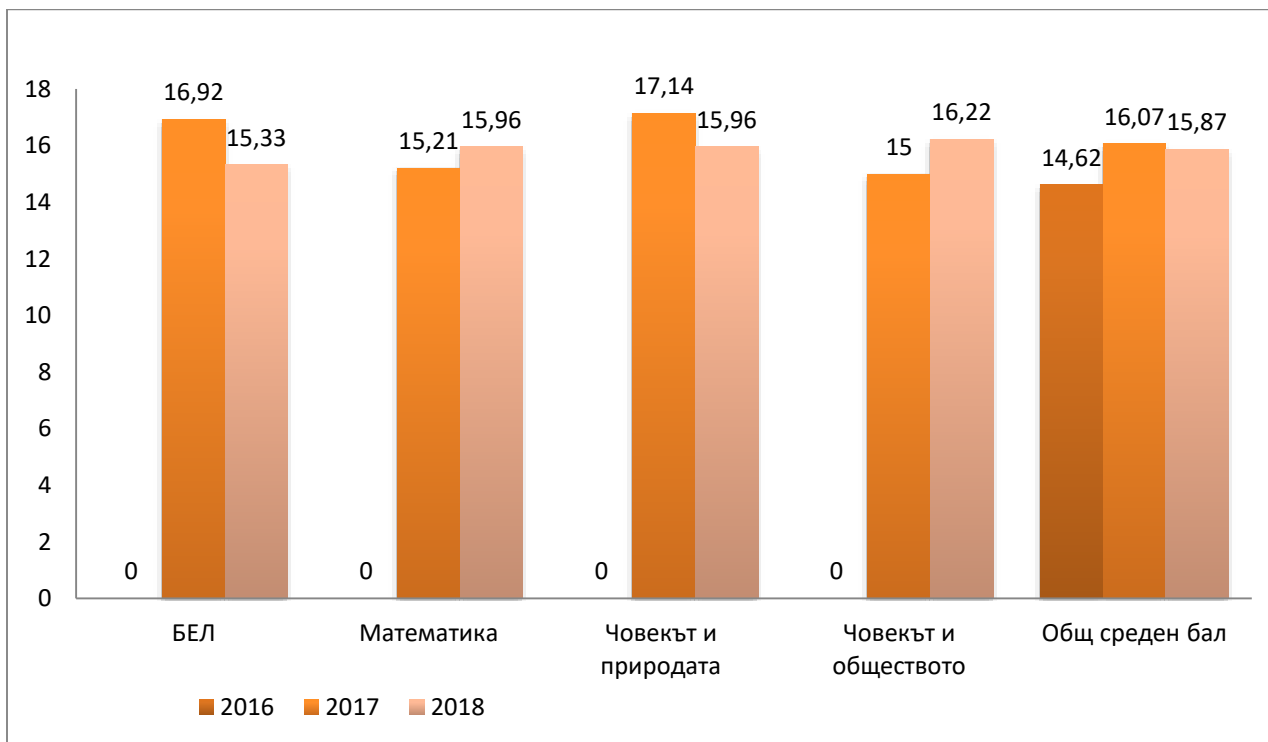
1. При сравнението на училищните резултати от НВО с предходните години установява, тазгодишните резултати са по – ниски от миналогодишните с 0.2т. Разликата е много малка, но все пак е отрицателна. *Приложение 1.2*
 - ✓ Резултатите на учениците по НВО- Математика и НВО- ЧП са еднакви за тази година : 15,96. Като за математиката са с 0,75 по-високи резултатите от 2017г., а по ЧП се наблюдават по-ниски резултати от миналогодишните с - 1,18. По -ниски от миналогодишните резултати са на НВО - БЕЛ с -1,95 , но пък резултатите по НВО- ЧО са с 1,22 по високи. Като цяло резултатите от НВО са много добри.
 - ✓ Като цяло постигнатите резултата са добри и за двете последни години. Общият среден бал за НВО-4клас 2018 г. е 15,87, за 2017г. - 16.07, а за 2016г.- 14.62т.
2. Сравнение на средните училищни резултати по предмети за 2018 г. с областни и национални средни резултати-*приложение 1.3.*
 - ✓ Средния общ училищен резултат за НВО-4клас 2018 г. е 78,75т. и тази година е по-висок от областния, който е 75,55т. и националния среден резултат, който пък е 78,69т.
 - ✓ По предмети : Най-голяма разлика има между училищният и областния среден резултат по предмета БЕЛ като училищният е с 6.23 по-висок от областния и с 3.23 по-висок от националния среден резултат .
 - ✓ НВО- математика училищен успех 79 с 5,.86 по -висок от областния и с 2.06 по-висок от националния среден успех. При НВО – ЧО училищният среден резултат е по- нисък от националния с 1.24 , но е по висок от областния с 1,65. Училищните резултати са по–ниски при НВО- ЧП от областния с -1 /минимална разлика/ и с - 3,81 от националния среден успех по предмета.
 - ✓ Ако сравним резултатите на учениците по предмети: най-висок е успеха постигнат на НВО-Човекът и обществото , а най –нисък по БЕЛ.
 - ✓ Резултатите на класа по предмети за ЗП почти съвпадат с резултатите от НВО *Приложение 1.5*

1.2. Сравнение на училищните средни резултати (в точки) по предмети с предходни години

НВО-4клас	2016	2017	2018	Разлика между 2018 и предходната година
БЕЛ		16.92	15,33	-1,95
Математика		15.21	15,96	0,75
Човекът и природата		17.14	15,96	-1,18
Човекът и обществото		15.00	16,22	1,22
Общ среден бал:	14.62	16.07	15,87	-0.2

Бележка: В колона «разлика» - от настоящата учебна година се изважда миналогодишната, като пред разликата поставяте съответно знак «+» или «-».

- Графика към 1.2.

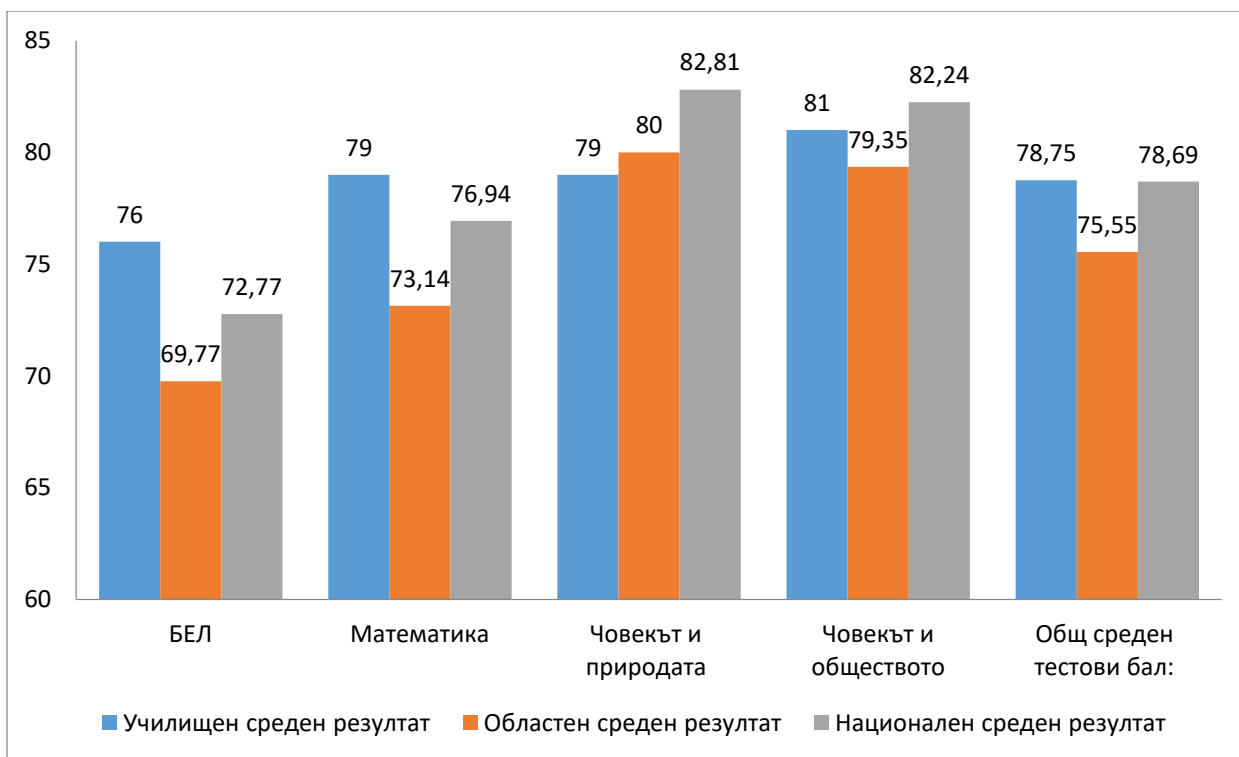


1.3. Сравнение на средните училищни резултати по предмети за 2018 г. с областни и национални средни резултати

НВО – 2018 г.	Училищен среден резултат	Областен среден резултат	Разлика между училищен и областен резултат	Национален среден резултат	Разлика между училищен и национален резултат
БЕЛ	76	69,77	6,23	72,77	3,23
Математика	79	73,14	5,86	76,94	2,06
Човекът и природата	79	80	-1	82,81	-3,81
Човекът и обществото	81	79,35	1,65	82,24	-1,24
Общ среден тестови бал:	78,75	75,55	3,2	78,69	0,06

Бележка: В колоните за разлика - от училищния резултат се извежда областния и съответно националния, като пред разликата поставяте съответно знак «+» или «-».

Графика към 1.3.

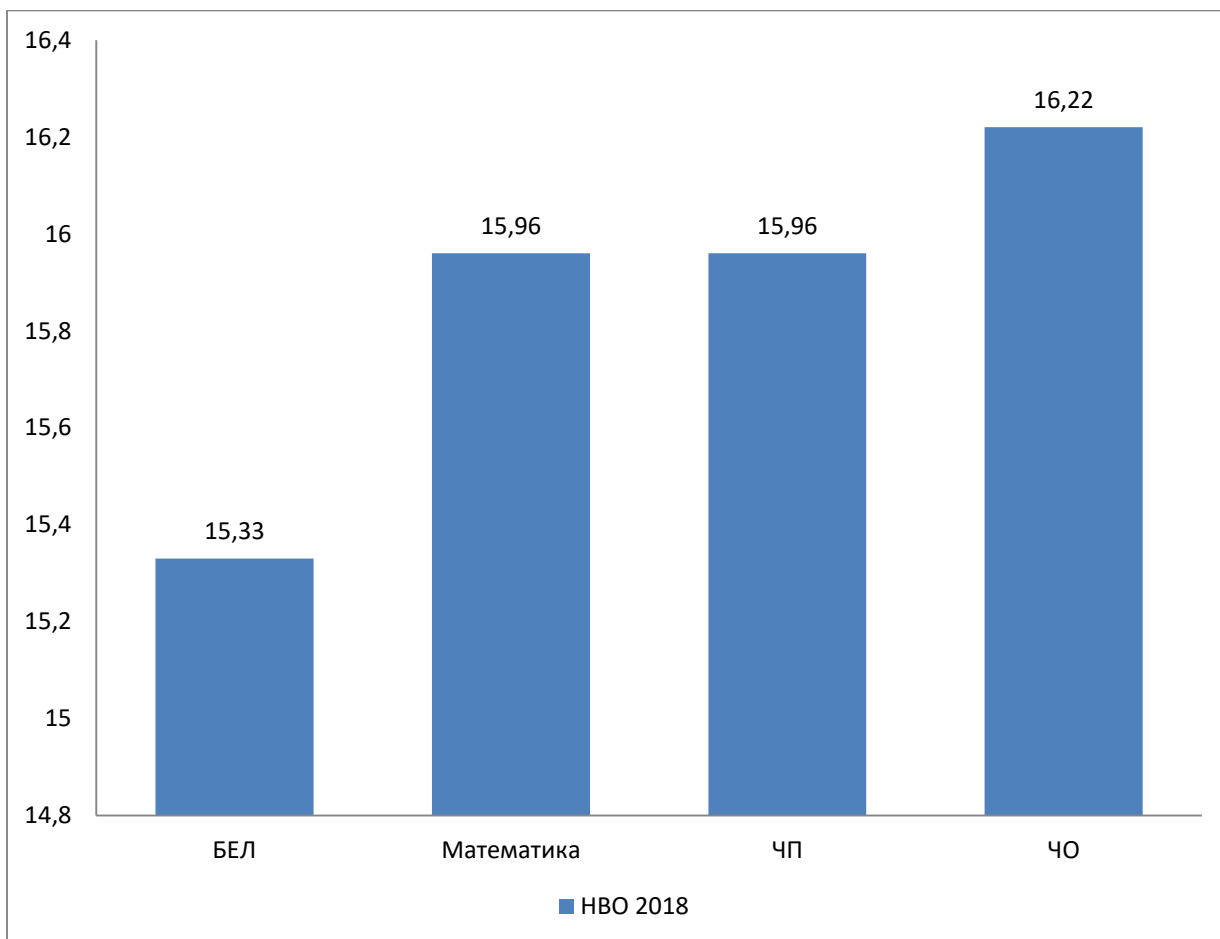


Приложение 1.4

1.4. Резултати (среден тестови бал в точки) за 2018 година по паралелки

Паралелка	БЕЛ	МАТ	ЧП	ЧО	Среден тестов бал общо
IV а клас	15,33	15.96	15.96	16.22	15.87
IV б клас					

- *Графика*



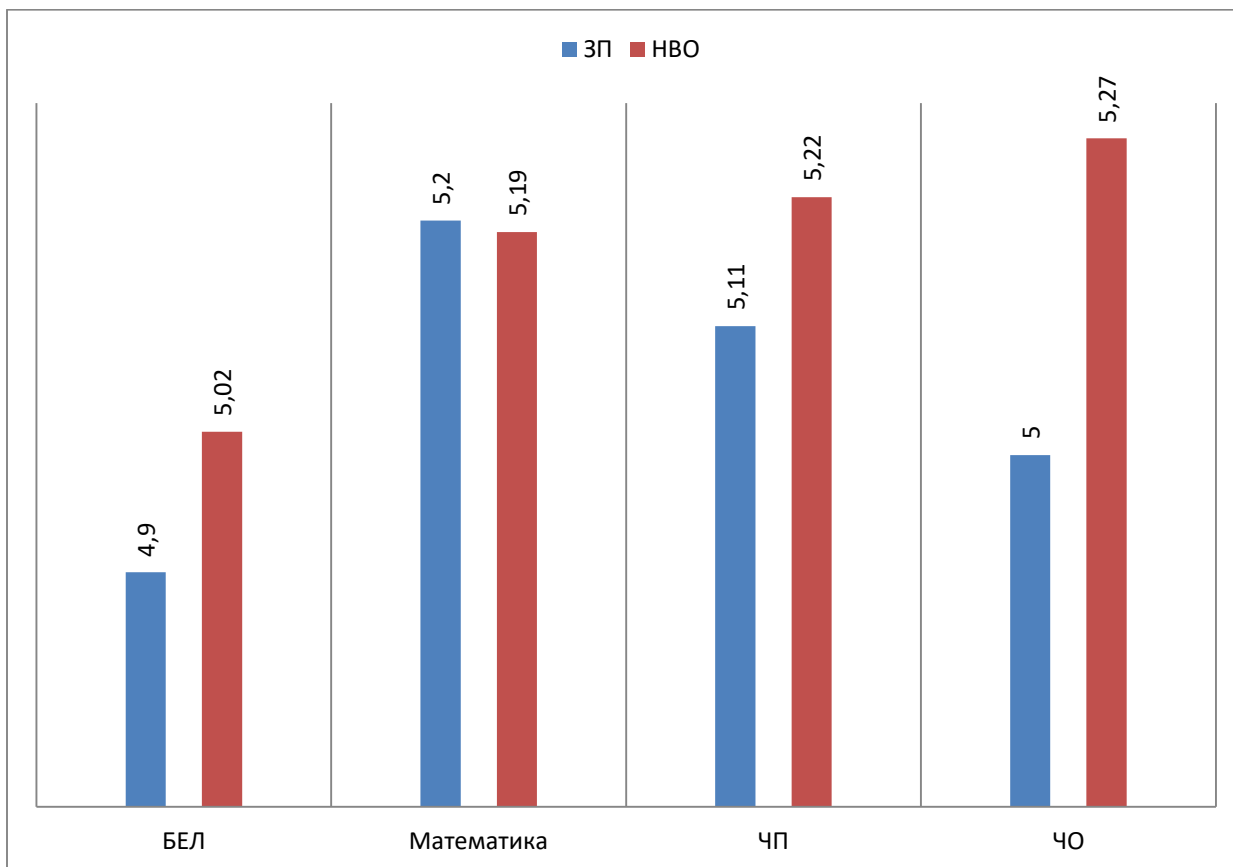
Приложение 1.5

1.5. Сравнение на резултатите по паралелки в оценки от НВО с годишния успех (ЗП) – 2018 г.

	БЕЛ			Математика			Човекът и природата			Човекът и обществото		
	ЗП	НВО	Разлика	ЗП	НВО	Разлика	ЗП	НВО	Разлика	ЗП	НВО	Разлика
IV а	4,9	5,02	-0,12	5,2	5,19	-0,01	5,11	5,22	-0,11	5,00	5,27	-0,27
IV б												
Средно IV клас	4,9	5,02	-0,12	5,2	5,19	-0,01	5,11	5,22	-0,11	5,00	5,27	-0,27

Бележка: В колоните разлика - от годишния училищен успех (ЗП) се изважда оценката на НВО, като пред разликата поставяте съответно знак «+» или «-». Ненужните редове се изтриват.

- Графика



Няма неявили се ученици, също така няма ученици със СОП.

- ✓ Общият среден бал за 2018 г. е 33.58 и е с 4.18т. по висок от средния бал за 2017г. , но това се дължи на по слабият успех по Англ.език , за който тази година няма НВО. Ако сравняваните резултати са само по предметите с НВО-2018г. то тогава ще видим е тазгодишните резултати са по-ниски от миналогодишните.
- ✓ За НВО-БЕЛ точките са 37.14 и са абсолютно същите като миналогодишните, резултатите на НВО-математика са 30.02, и с 4.87 по ниски от тези през 2017г. *Приложение 2.2*
- ✓ Резултатите на паралелката на НВО-2018г. са добри и по двата предмета. Проведените допълнителни консултации и обучения оказват своето влияние. Има добро равнище на изградени знания и умения.
- ✓ Годишният успех е по-висок от НВО и по двата предмета *Приложение 2.5:*
 1. при БЕЛ: ЗП- 4,72 , а НВО- 3.75.
 2. По- малка е разликата при Математика ЗП- 3.90 и НВО- 3.65.
- ✓ **Динамика на резултатите на паралелката в прогимназиален етап**
 --- Входното ниво паралелката по БЕЛ в 5клас е 3.30, а годишният успех е скочил на 5.27 има лек спад след това при входното ниво в 6 клас и годишен успех 4.54, като в седми клас годишния успех е 4.72 , а успеха при НВО е 3.75. Резултатите на паралелката от постъпването им в прогимназиалния етап до завършването му се увеличават тоест развиват се положително.

- При математиката се наблюдава обратен процес от 4.90 входно ниво в 5 клас – 3.90 среден резултат годишни оценки в седми. *Приложение 2.6*

	в V клас – учебната 2015/ 16		в VI клас – учебната 2016/17		в VII клас – 2018 г.		
	Входно ниво	Годишен успех (ЗП)	Входно ниво	Годишен успех (ЗП)	Входно ниво	Годишен успех (ЗП)	НВО – 2018 г.
БЕЛ	3,30	5.27	4.11	4.54	3.40	4.72	3.75
Мат.	4.90	3,91	3.00	4.18	4.40	3.90	3.65

2.8. Мерки за подобряване на учебните резултати от НВО за новата учебна година (по всеки учебен предмет).

- ✓ Да се увеличи индивидуалната и допълнителната работа с учениците в часовете на задължителната подготовка и в ГЦОУД с цел постигане на още по- добри резултати за в бъдеще.
- ✓ Привличане на родителите в учебно-възпитателния процес.
- ✓ По-добра ефективност на дейностите в ГЦОУД и приемственост с урочното преподаване.

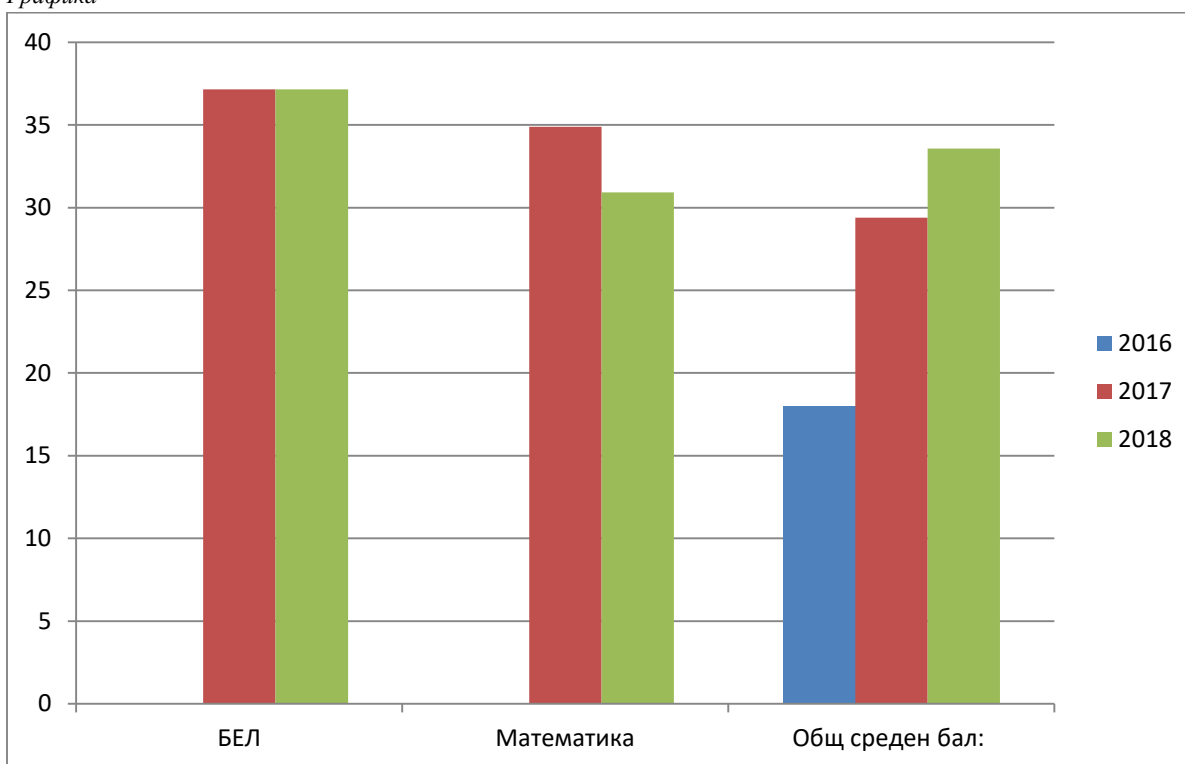
Повече работа с учениците в консултациите

2.2. Училищни средни резултати (в точки) по предмети и сравнение с училищния резултат от предходни години

	2016	2017	2018	Разлика между 2018 и предходната година
БЕЛ		37.14	37.14	0
Математика		34.89	30.02	-4.87
Чужд език		16.17	--	----
Общ среден бал:	18.00	29.40	33.58	4.18

Бележка: В колона «разлика» - от настоящата учебна година се изважда миналогодишната, като пред разликата поставяте съответно знак «+» или «-».

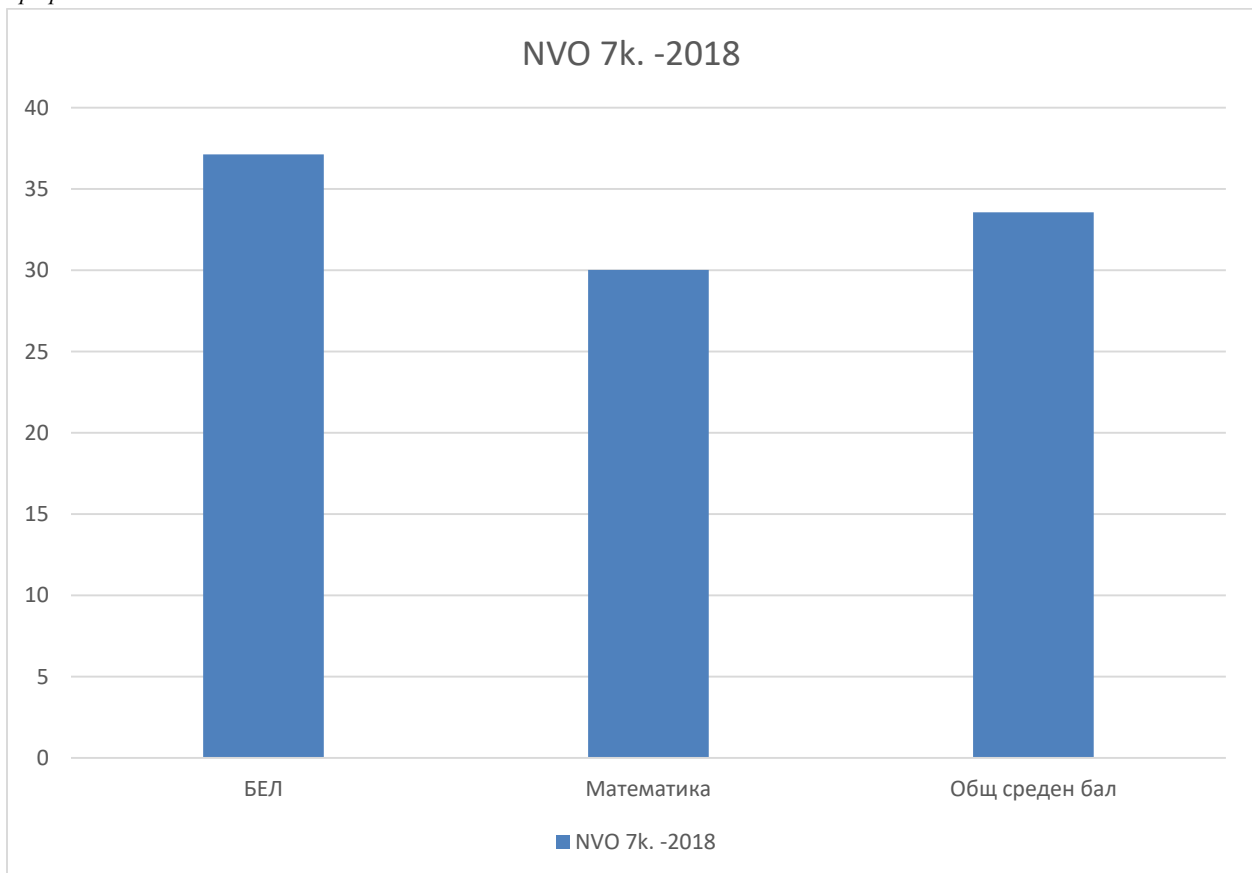
- Графика



2.4. Резултати (среден тестови бал в точки) за 2018 година по паралелки (за училищата с повече от една паралелка)

Паралелка	БЕЛ	Мат.	ЧЕ	Общо
VII а клас	37.14	30.02	-	33.58
VIIб клас				
Средно за VII клас	37.14	30.02	-	33.58

-
- *Графика*

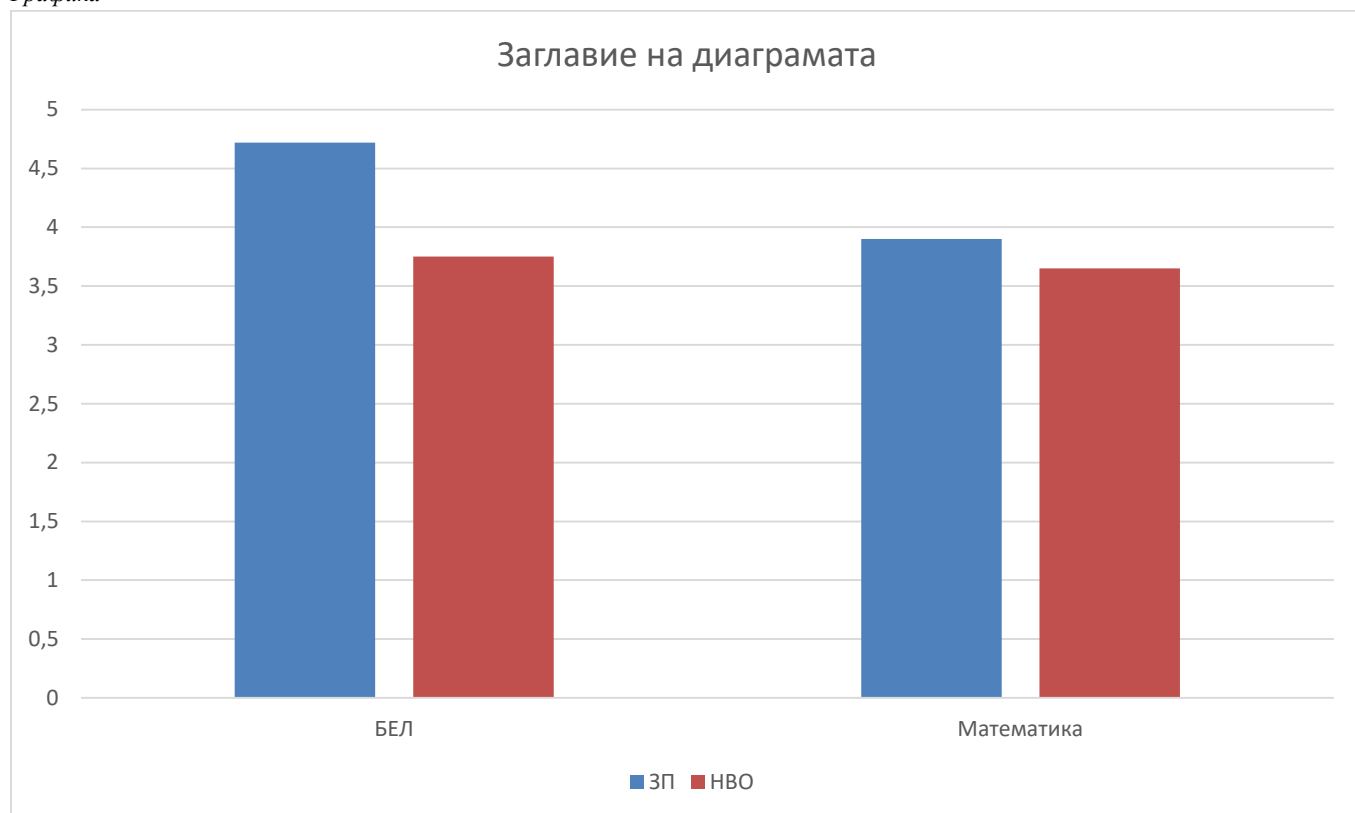


2.5. Сравнение по паралелки на средните училищни резултати в оценки от НВО с годишния успех (ЗП) – 2018 г.

НВО-7клас 2018г.	БЕЛ			Математика		
	ЗП	НВО	Разлика	ЗП	НВО	Разлика
VII а	4,72	3.75	0,97	3,90	3.65	0,25
VII б						
Средно VII клас	4,72	3.75	0,97	3,90	3.65	0.25

Бележка: В колоните разлика - от годишния училищен успех (ЗП) се изважда оценката на НВО, като пред разликата поставяте съответно знак «+» или «-». Неужните редове се изтриват.

- Графика



2.6. Динамика на резултатите на паралелката в прогимназиален етап

	в V клас – учебната 2015/ 16		в VI клас – учебната 2016/17		в VII клас – 2018 г.		
	Входно ниво	Годишен успех (ЗП)	Входно ниво	Годишен успех (ЗП)	Входно ниво	Годишен успех (ЗП)	НВО –2018 г.
БЕЛ	3,30	5.27	4.11	4.54	3.40	4.72	3.75
Мат.	4.90	3,91	3.00	4.18	4.40	3.90	3.65

2.9. Приеман изпит - БЕЛ

2.9.1. Явили се

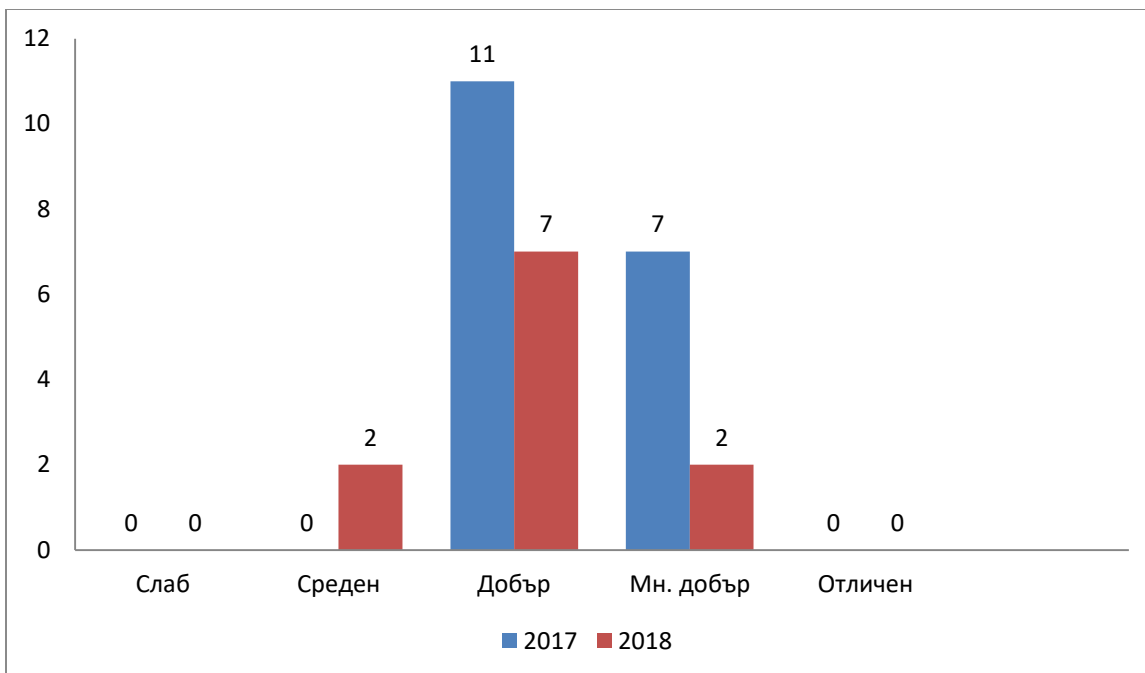
БЕЛ	Брой явили се ученици	%	Среден успех
НВО	11	100	37.14
II модул	2	18.182	
Общо	11	100	37.14

2.9.2. Съпоставка на резултатите от приеман изпит с предходна година - БЕЛ

Учебна година	2016/2017		2017/2018	
Брой явили се ученици на II модул	18		2	
Оценки	брой	%	брой	%
Слаб	0	0	0	0
Среден	0	0	2	18.18
Добър	11	61.1	7	63.64
Мн. добър	7	38.9	2	18.18
Отличен				
Пълни шестици				
Среден успех	37.14		37.14	

Бележка: Независимо от броя на явилите се на II модул, се разглеждат резултатите на всички ученици, превърнати в оценка по скалата за приеман изпит.

- За обобщение на областно ниво се изпраща в РУО приложение 2.9.2. във формат Excel.
- Графика



•

• Коментар по разликите

✓ За 2018г. преобладаващи са оценката- Добър-7 бр. има 3бр. среден и 2 бр. мн.добър , слаба оценка няма , а също така и отлична няма.

2.9.3. Общи изводи и тенденции за приеман изпит – БЕЛ

✓ Резултатите от НВО –БЕЛ за 2018 г. са добри.

2.9.4. Мерки за подобряване на резултатите по БЕЛ

✓ Повече допълнителна работа на учителите с учениците.

2.10. Приеман изпит - МАТЕМАТИКА

2.10.1. Явили се.

Математика	Брой явили се ученици	%	Среден успех
НВО	11	100	
II модул	5	45,455	-
Общо	11	100	30.02

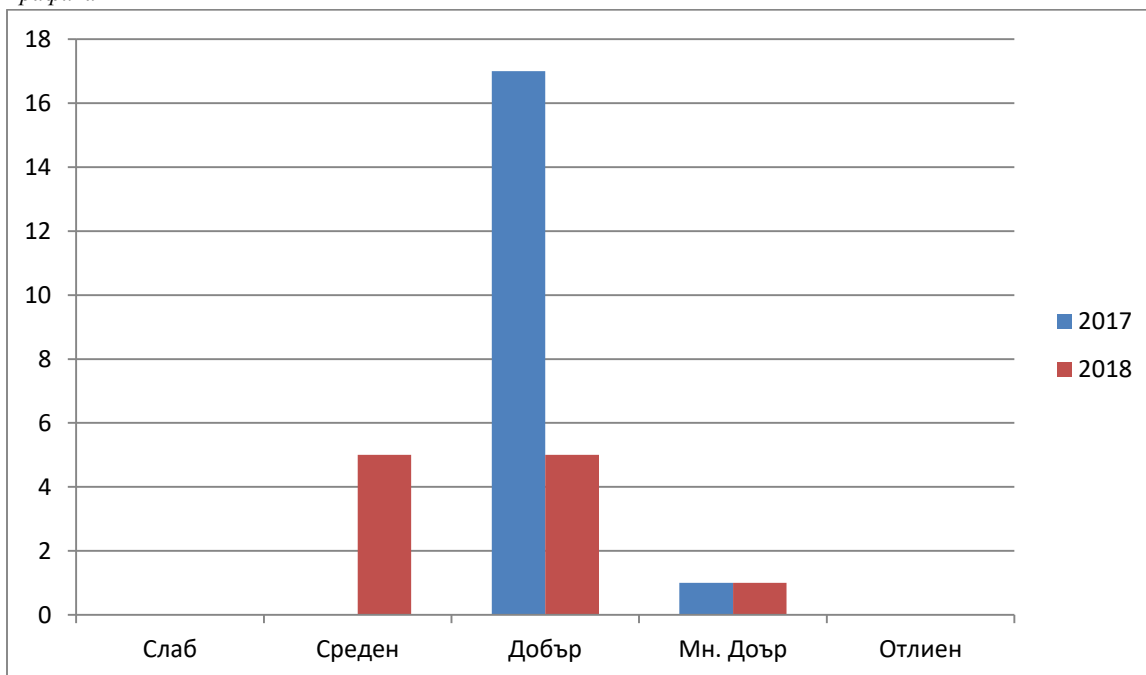
2.10.2. Съпоставка на резултатите с предходна година - МАТЕМАТИКА

Учебна година	2016/2017		2017/2018	
Брой явили се ученици на II модул	0		5	
Оценки	брой	%	брой	%
Слаб	0	0	0	0

Среден	0	0	5	45,45
Добър	17	94.44	5	45,45
Мн. добър	1	5.56	1	9,10
Отличен	0	0	0	0
Пълни шестици				
Среден успех	34.89		30.02	

Бележка: Независимо от броя на явилите се на II модул, се разглеждат резултатите на всички ученици, превърнати в оценка по скалата за приеман изпит.

- За обобщение на областно ниво се изпраща в РУО приложение 2.10.2. във формат Excel.
- Графика



- Коментар по разликите
 - ✓ За 2018г. имаме един ученик с много добър успех и равен брой ученици, които са със среден успех и добър успех.

2.10.3. Общи изводи и тенденции за приеман изпит по МАТЕМАТИКА

- ✓ Резултатите от НВО –МАТЕМАТИКА за 2018 г. като цяло са добри и сравнен с резултатите от 2017г. се забелязва спад при добрите оценки , за сметка на средните.

2.10.4. Мерки за подобряване на учебните резултати по МАТЕМАТИКА

- ✓ Повече допълнителна работа на учителите с учениците.

5. РЕЗУЛТАТИ НА УЧЕНИЦИТЕ ПО КЛАСОВЕ за учебната 2017 – 2018 г.

5.1. Оценките на учениците по класове и по предмети от НВО се вписват в Приложение 5.1.

- Коментар и изводи на данните по т. 5.1.

5.2. Статистика на годишните оценки на учениците (ЗП) по паралелки и предмети – за учебната 2017/2018 година – Приложение 5.2.

- Коментар и изводи от данните по класове и предмети.

Предмет	Вид оценка	Vа клас – 2017/ 18 г.	VI а клас – 2017/ 18 г.	в VII а клас – 2017/ 18 г.
БЕЛ	Входящо ниво	4.07	4.11	3.40
	Годишен успех	4.26	4.52	4,72
	НВО	3.75
Математика	Входящо ниво	3.60	4.00	4.40
	Годишен успех	3.86	4.11	3.90
	НВО	3.65
Чужд език	Входящо ниво	----	-----	-----
	Годишен успех	-----	----	-----
	НВО

- Коментар и изводи от сравнението на резултатите по т. 5.3.
 - ✓ Забелязва се леко повишаване на успеха по различни учебни предмети.
 - ✓ При сравнение на резултатите от класна работа и изходно ниво се забелязва, че успеха в полза на изходното ниво.

5.4. Мерки, които трябва да предприеме училището през следващата учебна година в посока подобряване на качеството на организацията, провеждането и резултатите от обучението по класове и паралелки.

- ✓ Да се увеличи индивидуалната и допълнителната работа с учениците в часовете- ЗП,ЗИП, СИП и в ПИГ с цел постигане на по- добри резултати за в бъдеще.
- ✓ 2. Уеднаквяване на критериите за оценяване в МО.
- ✓ 3. Разработване на система за приемственост между начален и прогимназиален етап.