

# Make Music Cards



Изберете инструменти, добавете звуци,  
и натиснете клавишите, за да пуснете музика.

# Make Music Cards

Опитайте тези карти в произволен ред:

- Пуснете барабан
- Направете ритъм
- Анимиране на барабан
- Направете мелодия
- Пуснете акорд
- Песен на изненадата
- Beatbox Sounds
- Запис на звуци
- Пуснете песен

# Свирете на барабан




# Свирете на барабан

scratch.mit.edu

## ГОТОВИ



Избор на фон



Избор на спрайт.



## ДОБАВИ ТОЗИ КОД



Изберете желания звук от менюто.

## ОПИТАЙ!



Натиснете клавиша за интервал на клавиатурата.

# Направете ритъм

Play a loop of repeating drum sounds.




# Направете ритъм

scratch.mit.edu

## ГОТОВИ



Избор на фон



Theater 2



Изберете барабан от категорията Музика.



Drum Tabla

Dance

Music

Sports

За да видите само музикалните спрайтове, щракнете върху категория Музика в горната част на библиотеката за Sprite.

## ДОБЯВИ КОДА



Въведете колко пъти искате да повторите.

Опитайте различни числа, за да промените ритъма.

## ОПИТАЙ!



Натиснете клавиша за интервал на клавиатурата

# Анимиране барабан

Switch between costumes to animate.



# Анимиране барабан

scratch.mit.edu

## ГОТОВИ



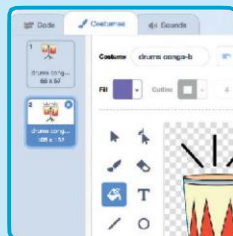
Choose  
a drum.



### Costumes

Щракнете върху раздела  
Костюми, за да видите  
костюмите.

Можете да използвате  
инструментите за боя за  
промяна на цветовете



## ДОБАВИ КОДА

### Code

Щракнете върху раздела Код.



Изберете звук от  
менюто.

## ОПИТАЙ!

Натиснете клавиша със стрелка наляво на  
клавиатурата.





# Направи мелодия

Play a series of notes.




# Направи мелодия

scratch.mit.edu

## ГОТОВИ

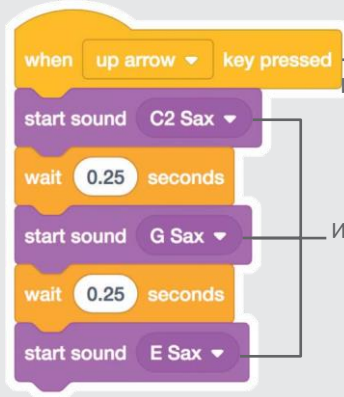


Изберете инструмент, като саксофон.



За да видите само музикалните спрайтове, щракнете върху категорията Музика в горната част на Sprite Library.

## ДОБАВИ КОДА



Изберете стрелка нагоре (или друг ключ).

Изберете различни звуци.

## ОПИТАЙ!



Натиснете бутона със стрелка нагоре

# Изсвири акорд

Play more than one sound at a time to  
make a chord.



# Извири акорд

scratch.mit.edu

## ГОТОВИ



Изберете инструмент, **Trumpet**.



Trumpet

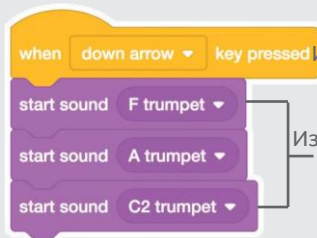
Dance

Music

Sports

To see just the music sprites, click the Music category at the top of the Sprite Library.

## ДОБАВИ КОДА



Изберете стрелка надолу (или друг ключ).


Изберете различни звуци

## ОПИТАЙ!



Натиснете бутона със стрелка надолу

## ИЗПОЛЗВАЙ

Use  to play sounds play at the same time.

Use  to play sounds one after another.

# Surprise Song

Пуснете произволен звук от списък със  
звuci.



# Песен-изненада

scratch.mit.edu

## ГОТОВИ



Изберете и инструмент, като китара.



Sounds

Щракнете върху раздела Звуци, за да видите колко звука има във вашия инструмент.



## ДОБАВИ КОДА

Code

Щракнете върху раздела Код.



Choose **right arrow**.

Insert a pick random block.

Type the number of sounds in your instrument.

## ОПИТАЙ!



Натиснете клавиша със стрелка надясно.

# Beatbox звуци

Play a series of vocal sounds.



# Beatbox звуци

scratch.mit.edu

## ГОТОВИ

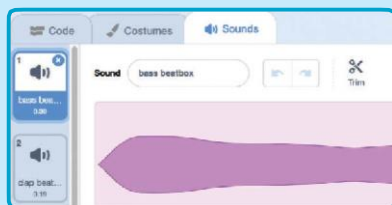


Избор на  
Microphone



Sounds

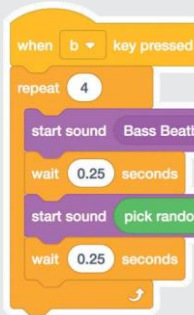
Click the Sounds tab to see how many sounds are in your instrument.



## ДОБАВИ КОДА

Code

Click the Code tab.



Choose b (or another key).

Insert a pick random

Type the number of sounds in  
this sprite.

## ОПИТАЙ!

**B**

Натиснете клавиша B,  
за да стартирате.



# Запис на звуци

Make your own sounds to play.



# Запис на звуци

scratch.mit.edu

## ГОТОВИ




Избор на фон



Beach Malibu



Избор на спрайт


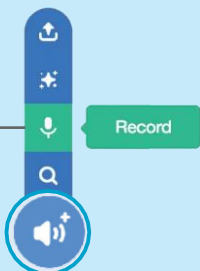


Beachball



Click the Sounds tab.

След това изберете запис от изскачащото меню.

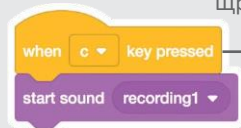


Щракнете върху бутона Запис, за да запишете кратък звук.

## ДОБАВИ КОДА



Щракнете върху раздела Код.



Choose c (or another key).

## ОПИТАЙ!



Натиснете клавиша C, за да стартирате.

# Пуснете песен

Add a music loop as background music.




# Пуснете песен

scratch.mit.edu

## ГОТОВИ



Избор на sprite,  
Speaker.



Speaker



Щракнете върху раздела  
Звуци.



Изберете звук от  
категорията Loops,  
като Drum Jam.

All

Animals

Effects

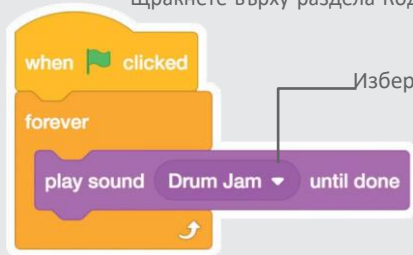
Loops

За да видите само музикалните цикли,  
щракнете върху Цикли категория в горната  
част на библиотеката Sounds.

## ДОБАВИ КОДА



Щракнете върху раздела Код.



Изберете звука си от менюто.

## ОПИТАЙ!

Щракнете върху зеления флаг, за да  
започнете.

