

**Урок с интегриране на ИКТ**  
**Урок по Околен свят - I клас**  
**ОУ „ Любен Каравелов ”**  
**село Осиковица, община Правец**  
**учител: Илонка Недялкова**

**Тема:** „ Годишни времена ”

Учебник: Роден край – 1 клас

Издателство: Булвест 2000

Автори: Л. Владова, Хр. Георгиева

**Вид на урока:** за нови знания

**Цели и задачи на урока:**

- запознаване с годишните времена в нашата родина България;
- разпознаване характерни промени в природата през различните сезони;
- възпитаване у ученика чувство на любов към природата и изброяване правила за правилно поведение сред нея;

**Предварителна подготовка:**

изготвяне на мултимедийна презентация: „ Годишни времена ” , сваляне от **YouTube** клип с рецитал на стихотворението – „ Обичам те, Родино ” , изпълнено от третокласничката Радена Цанева; изработване на Работен лист по Околен свят, с помощта на компютър.

**Ход на урока:**

**Дейност 1:** Организация за работа

**Фронтално**

**Времетраене: 2 мин.**

**Дейност 2:**Гледане на клипче с рецитал на стихотворението – „ Обичам те, Родино ” , изпълнено от третокласничката Радена Цанева – **YouTube**.

**Фронтално**

**Времетраене: 3 мин.**

**Дейност 3:**Мотивирано поставяне на темата. Дискусия върху прочетена от учителя гатанка за Четирите дъщери и майката (Годината и четирите годишни времена).

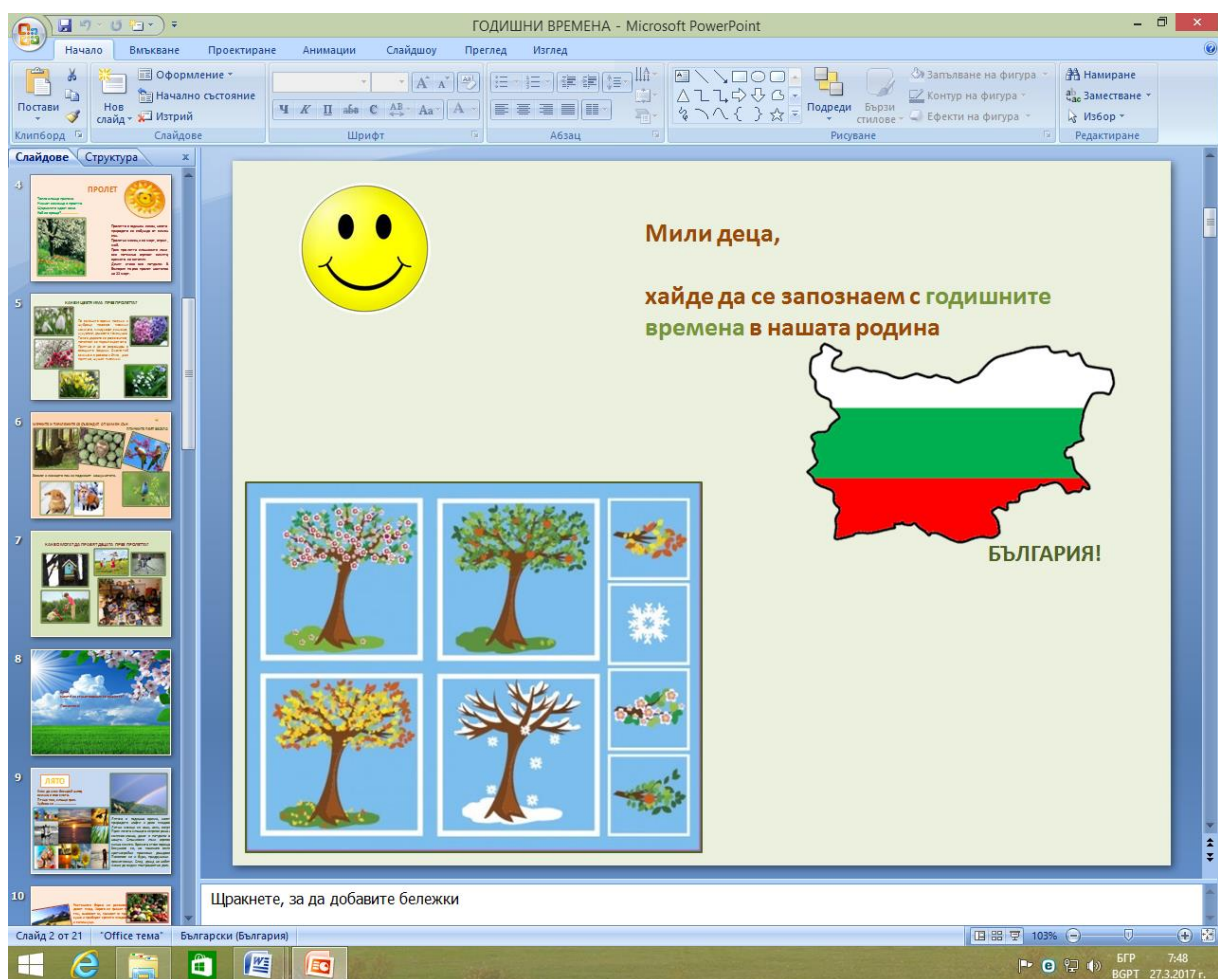
**Фронтално**

**Времетраене: 2 мин.**

**Дейност 4:**Представяне на презентацията: „ Годишни времена ”. Разглежда се слайд по слайд, с помощта на методите: разказ, наблюдение и беседа. Учениците откриват любим годишен сезон и разказват за детските игри и забавления през него.

**Групово, фронтално, индивидуално**

**Времетраене: 16 мин.**



**Фиг.1:** Скриншот от презентацията

**Дейност 5:** Работа с учебника /откриват промените и определят годишното време/.

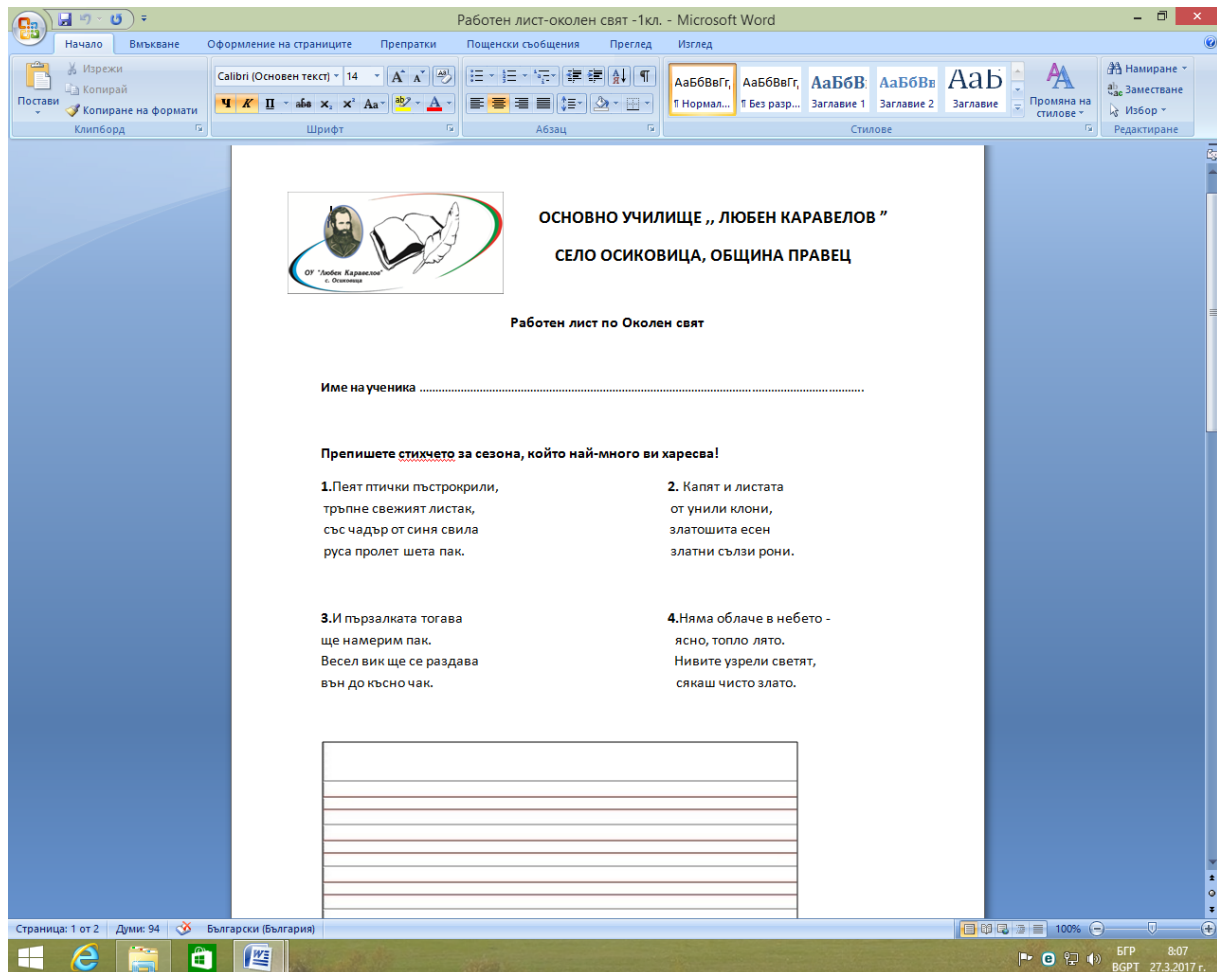
**Фронтално**

**Времетраене: 3 мин.**

**Дейност 6:** Самостоятелно попълване на **първата част** от Работен лист по Околен свят, изготвен с помощта на компютър.

**Индивидуално**

**Времетраене: 7 мин.**



**Фиг.2:** Скриншот на Работен лист по Околен свят

**Дейност 7:** Даване на домашна работа и преценка на работата през часа.

За домашна работа учениците трябва да работят върху **втората част** на Работен лист по Околен свят.


**Групово, фронтално, индивидуално**

**Времетраене: 2 мин.**

**Един учебен час е с времетраене 35 минути.**




Надпишете и оцветете любимото си годишното време!




.....



.....



.....



.....